

# Thema 8 lijn 3

## Lezen:

Doolhoflezen \*\* (nieuw!)

Doolhoflezen \*\*\* (nieuw!)

Woordzoeker \*\*

Woordzoeker \*\*\*

Lees de rijtjes naar de schat!\*\*

Lees de rijtjes naar de schat! \*\*\*

Level-up lezen \*\*

Level-up lezen \*\*\*

Leesblad piratenschip \*\*

Leesblad piratenschip \*\*\*

Schatkaartlezen \*\*

Schatkaartlezen \*\*\*

De piraat is op zoek naar de schat, waar komt hij uit?\*\*

De piraat is op zoek naar de schat, waar komt hij uit?\*\*\*

Lees de zinnen en zoek de juiste weg \*\*

Lees de zinnen en zoek de juiste weg \*\*\*

Leesbladen \*\*

Leesbladen \*\*\*



## Creatief schrijven

Schrijf een verhaal met zoveel mogelijk woorden uit de rijtjes. \*\*

Schrijf een verhaal met zoveel mogelijk woorden uit de rijtjes. \*\*\*

Wat weet jij over de piraat?

Schrijf een verhaal over jouw piraat.

Bedenk je eigen schatkaart.

## Spelling

Pakket thema 8, allerlei spelletjes.

Tekendictee ruimte (begrijpend luisteren)

Werkbladen spelling: plankwoorden, zingwoorden, speciale hakwoorden, au/ou en langermaakwoorden.

De schat loopdictee \*\*


De schat loopdictee \*\*\*




Zoek je weg door het doolhof en lees de woorden! \*\*

Kom je bij een munt? Lees dan een rijtje hier achterop het blad!





nicht            veertje      penseel

karwei      boei      groei      geur      kerkje


plicht            bontje


balkon      bromtol      snoei      fraai      struik

toekan      stepje      kleertje      poeslief      

kistje      rijkdom            vlaai

kroontje      saai      goor      kracht

      schepje      deur      veer

muntje      zaai      mooi            hooi      ijsje

stukje      flesje      zoi      zeur      kleur

scheur      boertje      smeer

		
loei foei boei baai haai hooi goor geur deur door voor	ballet balkon balzaal eetzaal eetbaar kostbaar toekan toeval aanval aantal dolgraag	schelpje schepje schapje schatje matje kratje hondje mondje mandje mapje stapje



		
vlaai kraai kracht nacht nicht plicht fraai graai groeï snoei snoep	heertje haaitje kraaitje kooitje fooitje plooitje boortje boertje boeitje baaitje vlaaitje	mopje hartje bosje ijsje schroefje zoentje stukje flesje briefje scheur smeer



Zoek je weg door het doolhof en lees de woorden! \*\*\*

Kom je bij een munt? Lees dan een rijtje hier achterop het blad!



blote      yes      staken

gekruuid      kolen      gezag      Bobby      sorry      egel

beloofd      verdrijf      lolly      nare      slager      snede

verliefd      brede      geroofd      trage

thee      knopen      verdriet      bedrag

thuis      theehuis      Thijs

verstijf      krater

gezag      rode      hamer      grote

lopen      bode      gave

verzoekt      theedoos      verkocht      gezicht

		
gekruid	verliefd	koper
gehakt	verdriet	hamer
gezag	vergiet	rode
gekroond	verpakt	brave
gepakt	vergif	loper
gedrag	verzakt	kamer
geroofd	verhip	dode
gestoofd	verdrijf	gave
geloofd	verzoekt	lopen
gedram	verstijf	kater

		
thee	koper	theekop
thuis	hamer	thuis
kruis	rode	voetbal
lolly	brave	nachtpon
sorry	loper	theekist
buggy	kamer	huis
Thijs	dode	voetzool
Lizzy	gave	nachtlamp
yes	lopen	schatkist
hobby	kater	huiswerk



Ik ben op zoek naar de schat!  
Daarvoor moet ik eerst alle woorden hebben  
gevonden. Help je mee? \*\*

sch	a	t	j	e	z	w	aai	f	v
ou	b	s	t	r	oo	m	k	ou	ee
p	r	ooi	ie	h	aai	ie	i	p	r
d	o	l	f	ij	n	l	s	w	t
b	a	n	t	e	oe	aa	t	t	j
oei	k	ooi	t	j	e	d	j	aai	e
g	r	o	n	b	aai	t	e	r	oei

boei  
kist je  
schat je  
baai  
dolfijn

haai  
veert je  
kooit je  
zwaai  
prooi



Ik ben op zoek naar de schat!


Daarvoor moet ik eerst alle woorden hebben gevonden. Help je mee? \*\*\*

sch	b	oe	v	e	n	m	aai	z	w
g	e	r	oo	f	d	u	k	w	e
p	m	t	h	ui	s	n	i	e	g
d	o	l	f	ij	n	t	s	m	w
g	ou	d	e	n	oe	e	t	m	ij
oei	k	ooi	m	u	n	n	e	e	s
l	a	n	d	k	aa	r	t	n	oei

geroofd  
boeven  
wegwijs  
landkaart  
zwemmen  
thuis  
gouden  
munten



Gooi met de dobbelsteen en lees het juiste rijtje.  
Ben jij bij de schat aangekomen? Kleur dan een vakje op  
deze plaat in en gooi opnieuw! Race jij deze hele plaat  
vol? Succes! \*\*\*







gekruid  
geroofd  
gekroond

rijken  
dijken  
wijken

thuis  
huis  
huiswerk

brave  
gave  
grove

yes  
bes  
buis

verliefd  
verdriet  
vergiet

wieken  
wielen  
hielen

koper  
loper  
lopen

stallen  
stangen  
hangen

lolly  
buggy  
sorry

gezag  
bedrag  
gedrag

boeven  
boeken  
doeken

kopen  
knopen  
knapen

lappen  
lachen  
lange

armband  
daarginds  
dekbed

verpakt  
verzakt  
verzoekt

pauwen  
mauwen  
mouwen

hamer  
kamer  
kater

klokken  
klinken  
klikken

zeebonk  
goudklomp  
theedoek

gestoofd  
geloofd  
beloofd

bouwen  
vouwen  
vrouwen

rode  
dode  
bode

donker  
denker  
schenker

droge  
dure  
nare

vergif  
verhip  
begrip

theekop  
theedoos  
theehuis

brede  
snede  
mede

thee  
nee  
snee

voetbal  
pretpark  
bedlamp



1.



2.



3.




4.



5.

Gooi met de dobbelsteen en lees het juiste rijtje.  
Ben jij bij de schat aangekomen? Kleur dan een vakje op  
deze plaat in en gooi opnieuw! Race jij deze hele plaat  
vol? Succes! \*\*





karwei  
karton  
kan

mondje  
mandje  
mapje

goor  
geur  
deur

keertje  
beertje  
peertje

stukje  
flesje  
briefje

eetzaal  
eetbaar  
kostbaar

loei  
foei  
boei

peer  
meer  
beer

veertje  
kleertje  
kleurtje

kleur  
peertje  
geurtje

toeval  
aanval  
aantal

boontje  
kroontje  
kraantje

vlaai  
kraai  
kracht

beurtje  
boortje  
spoortje

eerst  
hoort  
schaartje

kistje  
kastje  
kasje

mapje  
stapje  
stepje

heertje  
haaitje  
kraaitje

penseel  
vandaag  
balkon

alsnog  
kleurtje  
veertje

traantje  
maantje  
muntje

baai  
haai  
hooi

snoei  
snoep  
stoep

boei  
draai  
kooi

noord  
bloempje  
prooi

schelpje  
schepje  
schapje

gooi  
tooi  
fooi

klaar  
kleur  
kleum

deur  
poort  
stoor

vandoor  
kaartje  
zwaai



1.



2.



3.



4.



5.

# level up! \*\*



## level 1

karwei karton kan kin pin prinses prins	schelpje schepje schapje schatje matje kratje schatje	boontje kroontje kraantje traantje maantje muntje puntje
---	---	--

## level 2

goor geur deur door	loei foei boei baai	zaai maai mooi gooi
------------------------------	------------------------------	------------------------------

## level 3

peer meer beer heer	klaar kleur kleum klam	grof grond mond mand
------------------------------	---------------------------------	-------------------------------

## level 4

heertje haaitje kraaitje kooitje	boortje boertje boeitje baaitje	vlaai kraai kracht nacht
---	--	-----------------------------------

## level 5

mopje hartje bosje ijsje	keer scheur smeer deur	steentje vuilnis strikje windje
-----------------------------------	---------------------------------	--

## finish!



level up! \*\*\*



level 1

gekruid gekroond geroofd gestoofd geloofd beloofd beleefd	gehakt bepakt gezakt verzakt verpakt verzoekt vervloekt	verliefd verdriet vergiet vergif verhip begrip begraaf
---	---	--

level 2

rijken dijken wijken wieken	boeven boeken doeken deuken	pauwen mauwen mouwen bouwen
--------------------------------------	--------------------------------------	--------------------------------------

level 3

theekop theekist schatkist schatkaart	rode dode bode brede	koper loper lopen kopen
--	-------------------------------	----------------------------------

level 4

donker denker schenker schenken	thee nee snee sneeuw	hobby lolly Bobby sorry
--	-------------------------------	----------------------------------

level 5

bestek zeebonk egel stinken	behang dekbed spelen juichen	vliegen handschoen nare lolly
--------------------------------------	---------------------------------------	--

finish!



# Lezen maar! \*\*

gooi  
tooi  
fooi

nacht  
nicht  
plicht

klaar  
kleur  
kleum

paartje  
poortje  
koortje

baai  
haai  
hooi

door  
voor  
veer

toekan  
toeval  
aanval

traantje  
maantje  
muntje

zaai  
maai  
mooi

peer  
meer  
beer

dolgraag  
dolblij  
dolfijn

kusje  
zusje  
zesje

mapje  
stapje  
stepje

boontje  
kroontje  
kraantje

vlaai  
kraai  
kracht

mandje  
mapje  
stapje

kleertje  
kleurtje  
beurtje

loei  
foei  
boei

klam  
klant  
klont

kooitje  
fooitje  
plooitje



# Lezen maar! \*\*\*

gezag  
gedrag  
bedrag

behang  
gebeurd  
verkocht

gluren  
spelen  
slager

dekbed  
landkaart  
armband

bedrijf  
verdrijf  
verstijf

buis  
thuis  
Thijs

toekan  
toeval  
aanval

sneeuw  
spreeuw  
meeuw

sorry  
Bobby  
Lizzy

gehakt  
gepakt  
bepakt

hobby  
buggy  
lolly

vergif  
verhip  
begrip

thuis  
kruis  
kras

wieken  
wielen  
hielen

brede  
snede  
mede

deuken  
keuken  
kuiken

kopen  
knopen  
knapen

buiten  
builen  
huiten

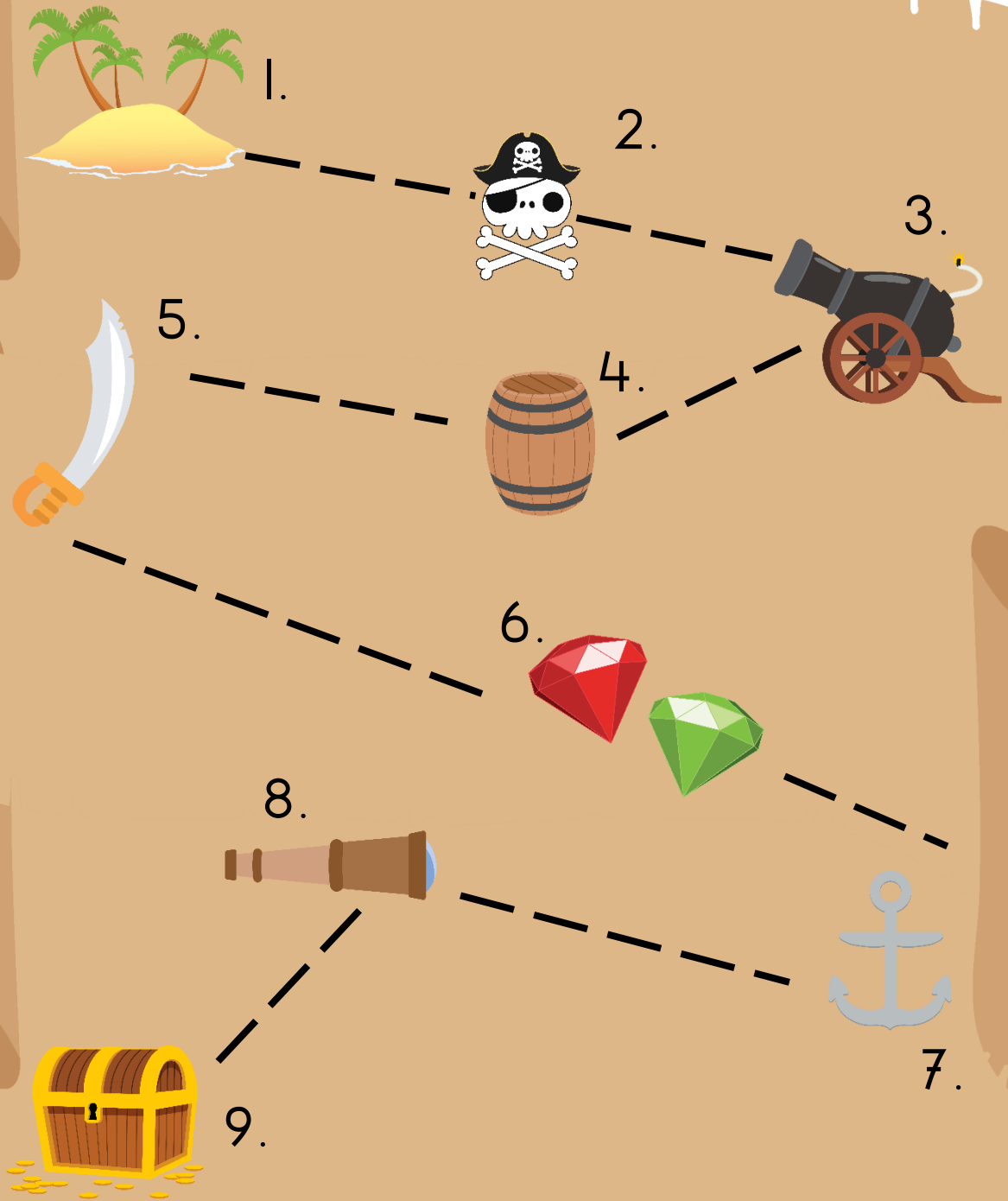
huizen  
hoezen  
poezen

thee  
thuis  
Thom



# Schatlezen!

Begin bij het eerste punt en loop de route!  
Heb je alles gelezen? Dan ben je bij de schat!





# Schatlezen\*\*

1. hang bang wang gang slang lang	2. klank mank plank bank stank stink
3. troontje kroontje boontje bootje slootje slotje	4. licht richt recht vlecht vecht hecht
5. saai haai maai baai taai waai	6. mooi zooi dooi plooi kooi tooi
7. roei boei loei foei	8. peer meer zeer beer
9. deur geur zeur kleur	Je hebt de schat gevonden!  Gefeliciteerd!




# Schatlezen\*\*\*



# Schatlezen\*\*\*

1. donker denker schenker wenken verliefd verdriet vergiét	2. pauwen mauwen mouwen bouwen thee theekop schatkist
3. lappen lachen lange rangen hamer kamer kater	4. droge dure trage nare kruipen roepen gouden
5. gekruid geroofd geloofd beloofd gezag gedrag bedrag	6. buiten builen huilen huizen koper loper lopen
7. hobby Bobby Lizzy lolly	8. egel vragen gluren spelen
9. stallen stangen hangen	Je hebt de schat gevonden!  Gefeliciteerd!



\*\* We zoeken de schat! Op welk eiland ligt de schat?  
 Vakje gelezen? Kleur het in!

1

2

3


4

5

6

7

8




start

●	veertje kleertje kleurtje beurtje	●	boortje boertje boeitje baaitje	●	zaai maai mooi gooi	●	loei foei boei baai	●
●	boortje boertje boeitje baaitje	●	klar kleur kleum klam	●	boei baai haai hooi	●	peer meer beer heer	●
●	kraaitje kooitje fooitje plooitje	●	kracht nacht nicht plicht	●	deur door voor veer	●	peertje paartje poortje koortje	●
●	grof grond mond mand	●	kleurtje beurtje boortje spoortje	●	kistje kastje kasje kusje	●	hondje mondje mandje mapje	●



\*\*\* We zoeken de schat! Op welk eiland ligt de schat?  
 Vakje gelezen? Kleur het in!

1      2      3      4      5      6      7      8



start

gekruid geroofd gekrond gestoomd	boeven boeken doeken zoeken	lolly buggy sorry Lizzy	thuis huis huiswerk schoolwerk
verliefd verdriet vergiet vergist	kopen knopen knapen rapen	yes bes buis huis	brave gave grove gele
pauwen mauwen mouwen trouwen	hamer kamer kater snater	klokken klinken klikken klakken	vergif verhip begrip beval
gezag bedrag gedrag gelach	verpakt verzakt verzoekt vermist	zeebonk goudklomp theedoek zeilschip	droge dure nare ware



\*\*\* Lees de zinnen en teken de weg.

1. Hee hoi! Mijn naam is piraat Hans. Ik ga op zoek naar de schat. Ga je met me mee? Ik kijk goed op de schatkaart welke kant we op moeten gaan.
2. Laten we beginnen bij start. Dan lopen we meteen drie vakken opzij naar rechts. Zie je het eiland? Zou daar de schat verstopt liggen? Ik ga even graven, ik ben zo terug!
3. Nee...helaas! Geen schat te vinden. Laten we doorgaan. We gaan twee vakken omlaag. Pas op voor de bom, straks worden we nog geraakt!
4. We gaan boven het schip naar links. Laten we meteen drie grote stappen nemen. Zag je het anker? Daarmee kunnen we het schip tot stilstand krijgen. Het is heel erg zwaar!
5. Nu gaan we langs het gevaarlijke doodshoofd. Daar wonen hele enge piraten. Maar wij zijn net zo dapper! We gaan gewoon door! Nog een vakje omlaag en we zijn bij de schat! Kijk uit voor het kanon.... Jaaaaa het is gelukt! Bedankt voor je hulp maatje!

start



\*\* Lees de zinnen en teken de weg.

1. Hee hoi! Mijn naam is piraat Bob. Ik ben op zoek het schatje. Kun jij mij de weg wijzen?
2. Zie je start? Vanaf dat puntje gaan we op weg. Mooi zeg! We gaan twee vakjes opzij naar rechts. De schatkaart neem ik mee, dat is fijn!
3. Wat mooi, een palmboom. Zou het schatje daar zijn? Ik pak mijn schepje en kijk of ik de schat kan vinden... Nee, daar ligt het schatje dus niet. Dan gaan we weer op weg!
4. We gaan drie vakjes omlaag. Zie je het anker? Het anker is heel erg zwaar. Als het schip te snel vaart, gooi ik het anker in de zee. Dan stopt het schip en ligt het stil.
5. Oei, daar glimt iets! Zie jij het ook? Het is rood. Wat denk jij dat dit is? We gaan twee vakjes opzij naar links. Daar is het wel een beetje eng. Maar wij gaan door!
6. Kijk uit voor de bom! We gaan heel stil en snel een vakje omlaag. En kijk eens wat ik daar zie... het schatje! Het is ons gelukt! Top ben jij!

start



# Lijn 3

## Thema 8 \*\*

### *De schat!*





# samengestelde woorden

voortuin	kapmes	zeilboot
tuinhek	zakmes	zeildoek
tuinman	zakdoek	zeilschip
tuinschaar	vaatdoek	zeilboot



De **zeilboot**.

Mijn **zeilboot** ligt op zee.

Aan mijn **zeilboot** zit een **zeildoek**.

**Daarmee** kan ik met de wind mee.

In de verte zie ik een **zeilschip**.

Dat is een groot schip!

Het **zeildoek** van het schip is ook groot.

Ik draag mijn **zakmes** bij mij.

In mijn **jaszak** draag ik mijn **zakdoek**.

Ik vaar op zee met mijn **zeilboot**.

Wat fijn, ik hou van de zee.

Wat fijn, ik hou van mijn **zeilboot**!

# samengestelde woorden

speeltuin

zakdoek

wijsneus

tuinman

dekbed

neushoorn

tuinpad

wegdek

halfvol

tuinbroek

snelweg

halfuur

broekzak

wegwijs

uurwerk

In de **speeltuin**.

Ik loop naar de **speeltuin**.

In de **speeltuin** is er ook een **tuinman**.

De **tuinman** draagt een **tuinbroek**.

In zijn **broekzak** zit een **zakdoek**.

Hij snuit zijn neus en kijkt op zijn **uurwerk**.

Nog een **halfuur** en dan is hij vrij.

Hij gaat snel aan de slag.

Bij het **bloemperk** ziet het er goed uit.

Dan gaat hij langs het **grasveld**.

Daar steekt een sprietje gras **omhoog**.

Hij pakt zijn **knipschaar** en knipt het sprietje af.

Zo, nu is het tijd om naar huis te gaan.



# -pje -tje -je

bloempje

heertje

wokje

schapje

boortje

kokje

kraampje

boertje

kusje

raampje

vloertje

zusje

duimpje

paartje

zesje

Mijn zusje is een kokje.

Ze bakt koekjes.

Ik steek mijn duimpje omhoog.

Mmm de koekjes zijn zoet.

Maar dan valt er een koekje.

Het koekje valt op het vloertje.

Dat geeft niks,

Het kan weer op het schapje.

Dan geef ik het straks aan het katje.

Oo, wat is dat?

Oeps, ik laat een boertje.

Pardon.

Dan geef ik nog een kusje aan mijn zusje.

Dag zusje!



-pje -tje -je

bloempje

heertje

hondje

schapje

boortje

mondje

kraampje

boertje

kusje

raampje

vloertje

zusje

duimpje

paartje

zesje

Het hondje.

Mijn zusje heeft een hondje.

Het is een heel lief hondje.

Het hondje zit in een mandje.

Het mandje staat op een vloertje.

Maar het hondje laat een traantje.

Ik troost het hondje gauw.

Wil je een botje?

Ik geef een kusje aan het hondje.

Nu is het hondje weer blij.

Dag hondje, tot snel!



-aai -ooi -oei

saai

kooi

loeit

fraai

mooi

groeit

kraai

zooi

gloeit

kraait

dooi

roeit

Het is saai.

Het is saai in huis.

Ik weet niet wat ik moet doen.

In mijn huis is het een zooi.

Dat is niet zo fraai.

Dat moet weer mooi en schoon zijn.

Maar dat hoeft niet van mij.

Mam zegt: dat is dan mooi.

Je ruimt je zooi op.

Oo, wat saai, ik wil weg!

Ik kijk uit het raam.

Er zit een pa-pe-gaai op een tak.

Hij kraait: kom, kom!

Maar dat mag niet van mam.

Mijn zooi moet eerst weg!



# -eer -oor -eur

heer

voor

deur

peer

door

zeur

veer

hoor

geur

zeer

hoort

kleur

De deur in kleur.

Mijn deur is een beetje saai.

Er zit geen kleur op.

Aan de voorkant is het wit.

Ik zeur bij mijn mam.

Ik wil graag een kleur op mijn deur!

Dat hoort toch zo?

Ik wil graag groen of blauw  
of geel of paars.

Het maakt mij niet uit,

maar ik wil graag een kleur op mijn deur.

Dan zeur ik weer.

Mag het nou een keertje?

Toe nou mam?



lees je mee? \*\*

bad  
bal  
zal  
hand  
hond

fraai  
graai  
groeï  
snoei  
roei

vink  
vind  
vindt  
kind  
wind

goor  
geur  
deur  
door

hem  
heb  
hebt  
heft  
keft

wieg  
weg  
web  
eb  
heb

kruipt  
sluïpt  
slaapt  
slaan  
graan



helpt  
help  
helm  
halm  
walm

hart  
Bart  
Bert  
hert  
hek

slim  
klim  
Wim  
wild  
wilt

werk  
werkboek  
kookboek  
kookles  
kook

fietswiel  
fietsbel  
deurbel  
deurpost  
post



nu alles door elkaar! \*\*

slaat je  
plat  
hand  
stuk  
put je

stand  
wenk  
schaal  
soep  
steek

kluif  
staafje  
handje  
raampje  
matje

drink  
preek  
fluit  
stand  
drank

rand  
stunt  
hapje  
soepje  
raad

vloer  
ster  
rest  
Wim  
wild

denkt  
walmt  
graan  
snoeft  
hoest



helm  
bank  
kraak  
sluipt  
groen

heb  
weg  
bol  
blok  
braakt

Rob  
Bob  
eb  
kaf t  
hebt


zwempak  
zwembad  
bad  
melk  
melkpak

deurbel  
postbus  
broekriem  
werkboek  
koekblik





De koekjes.



Ik heb vandaag veel zin in koekjes.

Mijn buikje knort ervan!

Wat zal ik eens gaan eten?

Koekjes van deeg, koekjes van fruit,  
of koop ik koekjes?

Ik weet het al, ik maak koekjes van deeg.

Uit het kastje pak ik mijn deegkom.

Daar doe ik meel, eitjes en melk in.

Ik roer het goed door elkaar en dan krijg  
ik deeg.

Ik snijd met een mes en maak er koekjes  
van.

De koekjes leg ik op het bakplaatje.

Na een uur zijn ze klaar.

Ik leg de koekjes op de bordjes.

Hmmmm, de koekjes zijn goed.

Ik ben heel erg blij!

Maak jij ook wel eens koekjes?



Piraat Koen en Fleur.

Ahoi!

Mijn naam is piraat Koen.

Ik ben een piraat die leeft op de zee.

Mijn schip is groot en ziet er erg eng uit.

Pas maar op, want ik ben niet bang!

Als een piraat mijn kant op komt, dan zal ik hem!

Mijn bom ligt klaar en ook mijn zwaard  
zit in mijn zak.

Ik ben een piraat die stoer is.

Kijk maar naar mijn ooglap en mijn hoed.

Op de hoed staat een doods-kop.

Mijn vriend is mijn pa-pe-gaai.

Hij is heel erg mooi.

Zijn kop is rood en zijn lijf is groen.

Weet je wat hij ook kan? Hij zegt een woord.

Weet je welk woord hij zegt?



Ahoi!

Mijn naam is piraat Fleur.

Ik ben een vriend van Koen.

Wij gaan met zijn twee op pad.

Ik vaar met hem op zee op het schip.

Als een piraat in mijn buurt komt,  
dan pak ik mijn zwaard en zwaai ik ermee.

Aan de kant, want ik pak je!

Ik lijk heel lief, maar ik ben heel stoer.

Dus pas maar op....!




Op zee.



Piraat Hein loopt op het strand en denkt na.  
Zijn hondje loopt naast hem. Hij blaft en wil dat  
piraat Hein zijn bal gooit. Woef, roept zijn hondje.  
Hein gooit de bal en zijn hondje rent een rondje op het  
strand. Zijn hondje is dolblij.  
Maar Hein heeft zijn hoofd bij het schip.  
Hij zit in het zand en droomt weg...

Piraat Hein is dolblij.  
Hij mag voor het eerst mee op het schip.  
Dat lijkt hem echt heel mooi. Hij is nog jong en leert  
voor piraat.  
Als piraat moet je stoer, sterk en niet bang zijn, dan  
red je het wel. En vandaag is de dag.  
Piraat Hein stapt het schip op.  
Hij laat een traantje, omdat hij zich zo rijk voelt.  
Zijn zusje staat bij het schip en zwaait naar hem.  
Ze is heel trots op Hein.  
Het schipt vaart weg, de zee op.  
In de zee ligt een boei. Daar stopt het schip.  
Hein kijkt over de rand van het schip de zee in.  
Wat ziet hij daar? Een haai!  
Hein gooit een vis de zee in, de haai vangt het in zijn  
bek. Wat is dit toch gaaf, denkt Hein.  
Nu ben ik echt een piraat. Opeens komt er nog een schip  
aan. De pi-ra-ten gaan in de aanval.  
Het wordt een gevecht met een zwaard.  
En wie wint het gevecht? Piraat Hein!  
Hij is stoer, sterk en niet bang. Echt een held!



Dan schrikt Hein uit zijn droom op. Hij zit nog op het  
strand en niet op het schip.  
Zijn hondje blaft en wil dat hij nog een keer met de bal  
gooit. Ooit denkt Hein, ooit zit ik op dat schip.  
Als een echte piraat!

Het schip.

In de verte zie ik een schip.

Het is geen zeilboot en geen roeiboort.

Nee, het is een groot schip. Het is mijn schip.

Het schip is hoog en vaart snel.

Zie je die mast van het schip?

Dat is een paal die heel hoog in de lucht staat.

Aan de mast zit het zeil vast.

Het zeil is vaak heel zwart van kleur.

In de mast zit een soort nest.

Een nest voor een kraai.

Niet echt, maar zo heet het bakje waar je in kunt gaan staan.

Zo kun je goed zien wie er op zee vaart.

Ik draag een ooglap. De ooglap zit voor mijn oog.

In het schip is ook een plek waar ik slaap.

Dit heet het ruim. Ik slaap niet in een groot bed.

Daar is geen plek voor. Ik slaap in een hangmat.

Dat is best fijn hoor! Als ik slaap doe ik mijn ooglap af.

In de kombuis maak ik mijn eten.

Op zee is niet veel te eten.

Dus eet ik vaak brood. Veel meer is er niet.

Ik ben dol op mijn schip.

Vaar je een keertje mee?



Vragen bij de tekst: het schip.

1. Is het schip hoog en vaart het schip snel?

ja	nee
----	-----

2. De mast is een paal hoog in de lucht.

ja	nee
----	-----

3. Het bakje is een nest voor een kraai.

ja	nee
----	-----

4. In het schip, slaap ik in een bed.

ja	nee
----	-----

5. Er is veel eten op het schip.

ja	nee
----	-----

6. Ik eet vaak vlees en brood.

ja	nee
----	-----

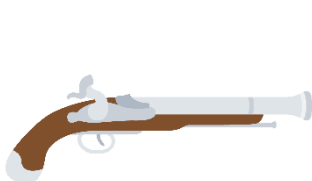
7. De plek waar ik slaap heet het ruim.

ja	nee
----	-----

Waar zie je een pa-pe-gaai?



Waar schiet een piraat een bom mee af?



Lijn 3

Thema 8 \*\*\*

*De schat!*



# ge- be- ver-

gekruid

begrip

verstijf

gekroond

bepakt

verliefd

geroofd

bedrijf

verdriet

gestoofd

beloofd

vergif

Ik ben verliefd.

Ken je dat gevoel in je buik?

Het gevoel dat er vlindertjes in het rond vliegen?

Ik weet nu hoe dat heet. Dan ben je verliefd.

Dan vind je iemand zo leuk, dat je aan niets anders meer kunt denken. De hele dag zit hij of zij in je hoofd.

Ik ben dus verliefd op iemand uit de klas.

We spelen vaak samen en doen dan veel leuke dingen.

Ik geef lieve briefjes en verpak de briefjes in mooi papier.

Ik geloof dat wij voor altijd samen blijven.

Dan gaan we trouwen en worden wij samen oud.

Dat geeft een heel fijn gevoel.

Als je verliefd bent, dan kun je heerlijk dromen.

We lopen hoog in de bergen bepakt met een grote rugzak op onze rug. Samen komen we totaan de top!


Als ik dan wakker word, dan beseft ik me dat het een droom was. Maar wel een hele fijne droom.

Soms kan verliefd zijn ook pijn doen.

Als de ander niet verliefd is op jou.

Dan voel je dat bij je hart en heb je veel verdriet.

Maar gelukkig is dat bij mij niet zo!



# cht-nk-ng

vlechten

donker

stangen

rechten

schenker

wangen

slechte

slinken

krengen

rechte

blinken

bengel

Paarden.

Achter ons huis hebben wij stallen.

Dit zijn stallen voor de paarden.

Ik hou echt van de paarden. Ze zijn echt heel lief.

Ik rij graag op een van de paarden. Ze is donker, bijna pikzwart. Haar manen waaien in de wind.

Een paar keer per week kam ik haar mooie manen.

Ik maak er dan ook mooie vlechten in.

Ik probeer dan hele rechte vlechten te maken.

Dan ziet ze er heel erg mooi uit.

We stappen dan de paardenbak in en we rijden een rondje. Ik moet dan erg lachen, want mijn paard is wel een bengel hoor! We lopen dan gekke rondjes.

Dat vinden we allebei erg grappig.

Haar hoeven klikken als ik bovenop haar zit. Dat vind ik een mooi geluid. En als ik dan haar manen zie blinken, word ik echt heel erg blij.


Soms ga ik lekker tegen haar aan hangen.

Haar lange manen hangen dan over mij heen.

Hmmm wat ruikt dat fijn.

Ik ben dolblij met mijn paard.

Maar nu moet ik haar weer naar de stal brengen!





# th

thee

theepot

theehuis

thuis

Thijs

Thom

Thom drinkt thee.

Wist je dat Thom dol is op het drinken van een lekker kopje thee?

Elke dag als hij uit school komt, zit zijn moeder aan de keukentafel. Op de tafel staat dan een theepot.

In die theepot zit elke dag weer een ander smaakje thee.

Thee kun je in heel veel smaakjes krijgen.

Zoals citroen, mango, aardbei, rooibos, groene thee en noem maar op. Je kunt het zo gek niet bedenken!

Thee is ook erg gezond voor je lijf.

Je krijgt door het drinken van thee veel vocht binnen.

De moeder van Thom vertelt dat ze een verrassing voor hem heeft bedacht.

Ze gaan deze middag samen naar een theehuis.

Daar kun je heerlijke thee drinken.

Hij mag er dan ook een lekker gebakje bij eten.

De moeder van Thom is ook dol op thee.

Thee drinken is ook erg gezellig.

Je kunt dan lekker kletsen en genieten van de thee.

Wat wil je dan nog meer?

# Y

yes

Lizzy  
Bobby  
lolly

hobby  
sorry  
buggy

Lizzy en Bobby.

Kennen jullie Lizzy al?

Lizzy is drie jaar oud. Ze is een echte peuter.

Peuters willen niet zo graag luisteren naar hun ouders.

Ze willen alleen maar doen waar ze zelf zin in hebben.

Lizzy gooit vaak met haar speelgoed. Dan raakt ze wel eens wat. Van haar moeder moet ze dan sorry zeggen.

Maar daar heeft Lizzy dan ook geen zin in.

Als Lizzy geen sorry wil zeggen, moet ze op de trap zitten. Dan heeft Lizzy straf.

Lizzy heeft ook een broertje. Haar broertje heet Bobby.

Bobby is vier jaar oud. Hij heeft ook niet altijd zin om

goed te luisteren. Als Bobby iets doet wat niet mag,

moet hij ook sorry zeggen. Lizzy en Bobby zijn echte bengels!

Soms gaan ze lekker naar buiten met hun moeder.

Ze gaan dan een stukje lopen. Maar Lizzy wil vaak niet

lopen. Ze krijgt dan alles bij elkaar. Dan moet Lizzy in

de buggy. Maar dat vindt ze ook niet leuk!

Als ze weer thuis zijn, dan drinken ze samen thee.

Lizzy en Bobby krijgen allebei een lolly.

Dan gooit Lizzy haar lolly door de kamer.

De lolly plakt aan de muur. Mama is niet blij.

Lizzy moet sorry zeggen, maar zal ze dat wel doen?



lees je mee? \*\*\*

gekruid

gehakt

verliefd

gezag

geroofd

gepakt

verdriet

gedrag

geloofd

bepakt

vergiet

bedrag

beloofd

verpakt

vergif

bedrijf

rijken

boeven

pauwen

dijken

boeken

mauwen

wijken


doeken

mouwen

wieken

deuken

bouwen



buiten

thee

builen

theekop

huilen

schatkist

huizen

schatkaart

koper

rode

stallen

loper

dode

stangen

lopen

bode

hangen

kopen

brede

wangen



lees je mee? \*\*\*

donker

lappen

hamer

brave

denker

lachen

kamer

gave

schenker

lange

kater

grove

wenken

rangen

krater

grote

klokken

thee

hes

klikken

nee

yes

klinken

snee

buis

blinken

sneeuw

thuis



hobby

bestek

egel

Bobby

verkocht

vragen

Lizzy

gezicht

gluren

lolly

behang

spelen

stinken

droge

kruipen

wangen

dure

roepen

wenken

trage

gouden

juichen

nare

vliegen



Op zee.

Weet je waar ik altijd al van gedroomd heb?

Om als een echte piraat op zee te leven en een schat te zoeken.  
En nu is mijn droom echt. Vandaag ga ik op zoek naar een schat!

Wist je dat een piratenschip echt heel groot is?.

De mast van het schip is erg hoog en de zeilen zijn vaak zwart van kleur.

Boven in de mast hangt het kraaiennest.

Het is een bakje waar je in kunt gaan staan.

Daar kun je goed zien of de kust veilig is.

Of je kunt kijken of er land in zicht is.



Aan de binnenkant van het schip is bijna alles gemaakt van hout.

Omdat je soms weken op zee vaart, moet je genoeg voedsel en drinken inslaan. Want je wil niet zonder voedsel en drinken komen te zitten! In de nacht is het wel erg donker hoor. Vooral als het stormt op zee. De golven klotsen dan tegen het schip.

De wind giert langs de zijkant van het schip.

Dat is soms best even eng. Ik ben ook niet altijd een held.

Als ik op zee vaar, heb ik altijd mijn landkaart bij me.

En natuurlijk heb ik ook de schatkaart bij me!

Op de schatkaart staat beschreven welke weg ik moet volgen om de schat te kunnen vinden.

Als ik op het strand aankom, dan gooi ik het anker in de zee en spring ik van mijn schip. Ik kijk op mijn kaart en volg de weg.

Ik loop langs de palmbomen. Ik bedek mijn hoofd met mijn handen.

Straks valt er een kokosnoot uit de boom!

Dan kom ik bij de bergen. Daar moet ik een stukje omhoog klimmen.

Oei, mijn hand glijdt weg! Ik kan me nog net op tijd vastpakken.

Dat ging maar net goed! Als ik over de berg heen ben, dan loop ik naar het bos. Het is een smal pad en het is heel erg donker.

Er zijn enge geluiden en ik zie geen hand voor ogen.

Aan het einde van het bospad zie ik licht. Ik ben nu bijna bij de schat. Ik kijk nog eens goed op mijn kaart. Nog een paar stappen en dan ben ik bij de plek waar de schat moet liggen.

Ik pak mijn schep en begin te scheppen. Ik stuit op iets hard.

Dat is de schat! Ik maak de schat open en zie heel veel goud.

Wauw, het is gelukt!

## Vragen bij de tekst: op zee.

1. Welke kleur hebben de zeilen van het schip vaak?
2. Waar moet je op letten als je lang op de zee gaat varen?
3. Wat is een kraaiennest?
4. Welke weg liep de piraat om de schat te vinden?

Teken de juiste weg uit het verhaal op de schatkaart.



Schrijf een verhaal waarin zoveel mogelijk woorden uit de rijtjes in voorkomen! \*\*



schatkaart  
grond  
strand  
flesje

haai  
toekan  
kraai  
krab

kistje  
dolfijn  
schepje  
boor

Blank writing area with a light gray shaded middle line.

Blank writing area with a light gray shaded middle line.

Blank writing area with a light gray shaded middle line.

Blank writing area with a light gray shaded middle line.

Blank writing area with a light gray highlighted line.

Blank writing area with a light gray highlighted line.

Blank writing area with a light gray highlighted line.

Blank writing area with a light gray highlighted line.

Blank writing area with a light gray highlighted line.

Blank writing area with a light gray highlighted line.





Schrijf een verhaal waarin zoveel mogelijk woorden uit de rijtjes in voorkomen! \*\*\*



geroofd  
landkaart  
meeuwtje  
beloofd

boeven  
grote  
donker  
gouden

goudklomp  
springen  
flesje  
brieven

Blank writing area with three horizontal lines: a top white line, a middle grey line, and a bottom white line.

Blank writing area with three horizontal lines: a top white line, a middle grey line, and a bottom white line.

Blank writing area with three horizontal lines: a top white line, a middle grey line, and a bottom white line.

Blank writing area with three horizontal lines: a top white line, a middle grey line, and a bottom white line.



Wat weet jij allemaal over de piraat?  
Schrijf het op in de vakjes!



Schrijf een verhaal over de piraat!







Ontwerp je eigen schatkaart!



Beschrijf de weg die je getekend hebt op je schatkaart.







# Spelletjes voor spelling

Lijn 3: thema 8



Zoek de letters in de zee en maak een woord!

ui

z

v

o

ei

k

u

ooi

uu

h

f

sch

e

n

eu

p

oe

ie

oei

w

r

ee

m

ieuw

au

oo

aa

i

t

ou

a

nk

ch

uw

ij

b

aa

ng

g

s

eeuw

d

l





Zoek de letters in de zee en maak een woord!

--	--	--


--	--	--


--	--	--


--	--	--


--	--	--




Zoek de letters in de zee en maak een woord!

--	--	--	--


--	--	--	--


--	--	--	--


--	--	--	--


--	--	--	--




Kraak de code om de woorden te ontdekken!



ng



ee



p



i



sch



u



ei



b



d



oo



a



r



nk



k



s



e



n



ch



au



t



eu



ij



z





j



ui

Kraak de code om de woorden te ontdekken!











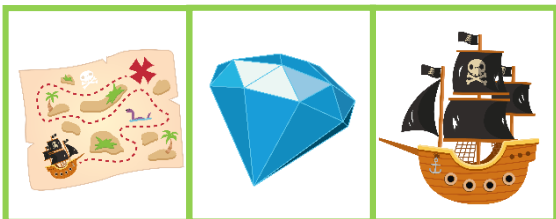

Kraak de code om de woorden te ontdekken!












Kraak de code om de woorden te ontdekken!


















Kraak de code om de woorden te ontdekken!







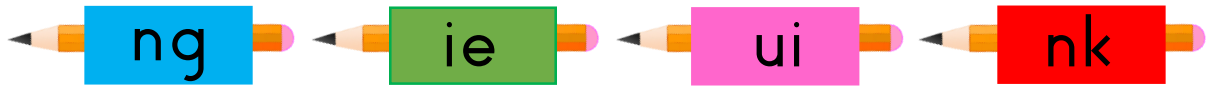






Geef de woorden met dezelfde klanken  
de juiste kleur en schrijf ze op!



pruim	klier	slang	wang
drie	drank	pier	bank
zing	plank	luis	ruilt

ng

ie

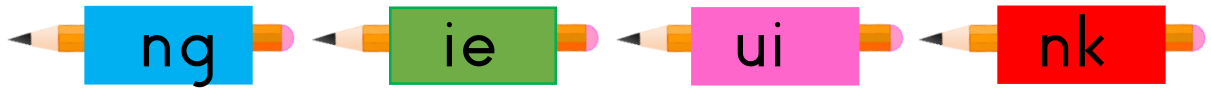








Geef de woorden met dezelfde klanken  
de juiste kleur en schrijf ze op!



ui

nk












Rol de dobbelsteen, lees het rijtje met woorden en schrijf een van de woorden uit het rijtje op. Kleur dit vakje in. Krijg jij het hele veld vol?






zing	ring	slang	lang	wang	tong
bank	plank	stank	stink	denk	wenk
wolk	jurk	elf	storm	kerk	werk
breng	lang	bang	kreng	zing	wang
hond	mand	land	hoed	rand	rond
dunk	hang	terp	wond	perk	mank



Rol met de dobbelsteen.

Kijk welke kleur bij het aantal ogen hoort.  
Zoek de woorden met hetzelfde getal, lees het  
woord en kleur deze met de juiste kleur in!



1. zing	4. ring	3. slang	4. lang	1. wang	2. tong
5. bank	2. plank	5. stank	3. stink	4. denk	6. wenk
2. wolk	5. jurk	1. elf	5. storm	2. kerk	5. werk
4. breng	3. lang	4. bang	6. krenng	6. zing	1. wang
1. hond	6. mand	2. land	6. hoed	3. rand	6. rond
3. dunk	1. hang	3. terp	2. wond	5. perk	4. mank

# Tekendictee (begrijpend luisteren)

1. Zijn jullie klaar om schateiland te gaan tekenen? Zet hem op!
2. In het midden, helemaal onderaan het kader, tekenen we een eiland. Aan beide kanten naast het eiland is nog water te zien. Het eiland ligt in de zee.
3. Wat zie ik in de zee? Flessenpost! Teken een fles met een briefje erin. Wat zou er op het briefje staan?
4. Aan de rechterkant van het eiland staat een palmboom, met grote, groene bladeren. De palmboom staat een beetje scheef.
5. Wie zie ik daar? Links naast de palmboom staat een piraat!
6. De piraat heeft een ooglap en een piratenmuts op.
7. De piraat is op zoek naar een schat. Hij heeft een schatkaart in zijn hand.
8. Aan de linkerkant van het eiland staat een schatkist vol met goud!
9. Yes! De schat is gevonden! Maak de tekening maar mooi af!

Schrijf de woorden in de juiste kolom!

zingwoord	speciaal hakwoord

zing  
lang  
arm  
wolk  
bang

park  
hark  
sterk  
meng  
krenng

sterk  
werk  
vang  
stang  
tang

zang  
dolk  
wang  
erf  
kerk



Schrijf de woorden in de juiste kolom!

plankwoord	langermaakwoord

plank  
bank  
mand  
rand  
hoed

denk  
wenk  
schenk  
hond  
wond

tand  
paard  
bed  
zink  
stink

klank  
dank  
strand  
hand  
blink



Schrijf de woorden in de juiste kolom!

au	ou



saus

kou

dauw

blauw

kauw

touw

Paul

gauw

mouw

hout

fout

Wout

klauw

stout

zout

vouw

rauw

lauw

pauw

jouw





Lees een woord, zet er een cirkel om. Schrijf het in de juiste rij en kleur het vakje in. Van welke categorie heb je de meeste woorden geschreven?



klank      blink      hoed      bed  
 mand      rand      strand  
 hoed      schenk      arm      wenk      zink  
 dank      hond      bank      drank      stink

11		
10		
9		
8		
7		
6		
5		
4		
3		
2		
1		


plankwoord

langermaakwoord



de schat - loopdictee \*\*

\*\*



plank

\*\*



bank

de schat - loopdictee \*\*

\*\*



zink

\*\*



hond

de schat - loopdictee \*\*

\*\*



bed

\*\*



wang

de schat - loopdictee \*\*

\*\*



rand

\*\*



lang


de schat - loopdictee \*\*

\*\*



denk


\*\*



stinkt

de schat - loopdictee \*\*

\*\*



hoed

\*\*



blink