

# Thema II: de hut.

## Lezen:

Doolhoflezen \*\*

Doolhoflezen \*\*\*

Woordzoeker \*\*

Woordzoeker \*\*\*

Lees de rijtjes naar de boomhut!\*\*

Lees de rijtjes naar de boomhut! \*\*\*

Level-up lezen \*\*

Level-up lezen \*\*\*

Leesblad Boomhut \*\*

Leesblad Boomhut \*\*\*

Welke plank heb je nodig voor de hut?\*\*

Welke plank heb je nodig voor de hut?\*\*\*

Lees de zinnen en zoek de juiste weg \*\*

Lees de zinnen en zoek de juiste weg \*\*\*

Kraak de code! Loopspel.

Leesbladen \*\*

Leesbladen \*\*\*

## Creatief schrijven

Schrijf een verhaal met zoveel mogelijk woorden uit de rijtjes. \*\*

Schrijf een verhaal met zoveel mogelijk woorden uit de rijtjes. \*\*\*

Ontwerp je eigen boomhut, teken de hut en schrijf een verhaal.

## Spelling

Pakket thema 10, allerlei spelletjes.

Werkbladen spelling: plankwoorden, zingwoorden, speciale hakwoorden, au/ou, langermaakwoorden, plankwoorden, -eer, -oor, -eur woorden.

We bouwen een boomhut!

De hut loopdictee.



Breng de jongen naar de boomhut en lees de woorden! \*\*  
Kom je bij een plank? Lees dan een rijtje hier achterop het blad!



circel

strijken vergeet poeder

bestaan slijmen stieren

repen oude diepe

narcis geloof groeven beitel krater

cent moeder wafel keutel

lopen kruisen buiten gouden

vader staken ekster

staven hijsen boenen

gele vuren bleken sturen

haren zweven slopen


rephouder palen spijker

veulen vroeger

pruiken

		
cirkel wikkel wikken tikken takken pakken Cis narcis nis nies kies	prent cent cel bel bed bod centje krentje krant klant klauw	open lopen kopen kapen wapen gapen vader kader kade lade late

		
sturen storen stoken steken bleken bleven grote groter groten graten staten	boenen boeken buiken kuiken keuken beuken ijver vijver vijven vijlen veulen	koeken boeken boeren boeten buiten baten pruimen ruimen rijmen ramen raken



Breng de jongen naar de boomhut en lees de woorden! \*\*\*

Kom je bij een plank? Lees dan een rijtje hier achterop het blad!



uitgang

vergeten

verklapt

verstapt

bewegen

makkelijk

gevaarlijk

bedanken knuffelen

griezelen

knutselen

buitelen

badderen

knutselen

buitelen

huiveren

wiebelen

tafelpoot

fietsslot

luisteren

kibbelen

huiveren

mistig

moedig

geloven

bozig

gehorig

listig

gehorig

kinderen

brandweerman

duizelig

zuinig

zonnig

zonlicht

glibberig

sidderen

tuinslang

potlood

kruimelen

twijfelen

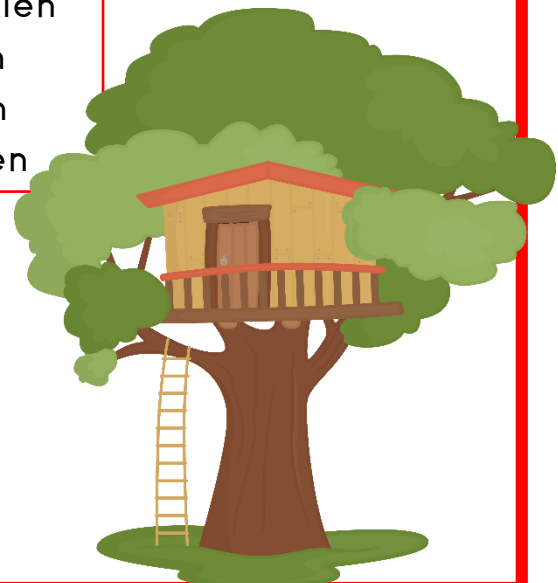
misselijk

duidelijk

vertrekken

		
vergeten gebeten gebeuren geheugen bewegen beweren verlangen verhangen behang belang belangen	verstoep verstoppen verstappen verstapt gestapt gestopt makkelijk mannelijk misselijk mistig listig	natuurlijk gevaarlijk behoorlijk gehorig gelovig bozig zonnig zuinig zuidelijk duidelijk duizelig

		
kinderen minderen hinderen handelen wandelen wankelen sidderen bibberen kibbelen kabbelen babbelen	giebelen wiebelen griezelen miezeren mopperen wapperen huppelen knuppelen knuffelen buffelen buitelen	smerig pijnlijk nodig geinig moedig spartelen huiveren trommelen buitelen kibbelen twijfelen



De woorden vallen uit de boomhut!

Help jij mee om alle woorden te vinden? \*\*

c	b	ui	t	e	n	n	s	r	p
i	v	k	r	ui	p	e	n	a	a
r	u	i	e	l	a	k	b	m	l
k	r	sch	u	r	e	n	ei	e	e
e	e	k	s	t	t	ooi	t	n	n
l	n	e	b	r	o	d	e	e	e
t	a	k	k	e	n	sch	l	n	r

cirkel  
takken  
palen  
vuren  
ramen

buiten  
kruipen  
schuren  
beitel  
rode



De woorden vallen uit de boomhut!


Help jij mee om alle woorden te vinden? \*\*\*

v	e	r	s	t	o	p	t	z	b
g	e	k	a	p	t	t	i	o	o
e	t	ui	n	s	l	a	ng	n	s
k	b	i	f	ij	o	n	e	n	p
j	z	o	n	l	i	ch	t	i	a
e	n	u	b	oo	m	m	ie	g	d
s	t	a	m	b	oo	m	h	u	t

verstopt  
stamboom  
bospad  
gekapt  
zonlicht  
boomhut  
zonnig  
tuinslang



Gooi met de dobbelsteen en lees het juiste rijtje.  
Ben jij bij een boomhut angekommen? Kleur dan een vakje  
op deze plaat in en gooi opnieuw! Race jij deze hele plaat  
vol? Succes! \*\*\*




- 1.
- 2.
- 3.
- 4.
- 5.



\*\*\*



dekbed  
grasveld  
oproep



makkelijk  
mannelijk  
misselijk



zonnig  
zuinig  
zuidelijk



giebelen  
wiebelen  
griezelen



eindelijk  
moeilijk  
mogelijk

vergeten  
gebeten  
gebeuren

mistig  
listig  
lastig

duidelijk  
duizelig  
huiverig

miezeren  
mopperen  
wapperen

bedanken  
vertrekken  
geloven

verlangen  
verhangen  
behangen

glibberig  
bibberig  
hebberig

kinderen  
minderen  
hinderen

huppelen  
knuppelen  
knuffelen

trommelen  
buitelen  
kibbelen

geheugen  
bewegen  
beweren

hobbelig  
stoppelig  
stokkerig

handelen  
wandelen  
wankelen

buffelen  
buitelen  
stuiten

luisteren  
knutselen  
kruimelen

verklaren  
verklappen  
verklapt

natuurlijk  
gevaarlijk  
behoorlijk

sidderen  
bibberen  
kibbelen

verkouden  
geheugen  
betalen

nodig  
geinig  
moedig

verstopt  
verstoppem  
verstappen

gehorig  
gelovig  
bozig

kabbelen  
babbelen  
badderen

verkopen  
verbinden  
smerig

tafelpoot  
buitenkant  
fietsstot

1.


2.

3.

4.

5.

Gooi met de dobbelsteen en lees het juiste rijtje.  
Ben jij bij een boomhut angekommen? Kleur dan een vakje  
op deze plaat in en gooi opnieuw! Race jij deze hele plaat  
vol? Succes! \*\*




1. 2. 3. 4. 5.

\*\*



cirkel  
wikkel  
wikken



vader  
kader  
kade



zweven  
zweten  
weten



grote  
groter  
groten



moeder  
poeder  
hoeder

tikken  
takken  
pakken

lade  
late  
later

weken  
waken  
staken

graten  
staten  
staven

houder  
kouder  
ouder

Cis  
narcis  
nis

gele  
vele  
hele

slager  
slagen  
slapen

boenen  
boeken  
buiken

gouden  
houden  
houten

cent je  
krent je  
vent je

halen  
balen  
palen

slopen  
knopen  
tropen

kuiken  
keuken  
beuken

bouten  
bieten  
gieten

open  
lopen  
kopen

vuren  
muren  
kuren

sturen  
storen  
stoken

ijver  
vijver  
vijven

koeken  
boeken  
boeren

kapen  
wapen  
gapen

koren  
horen  
haren

steken  
bleken  
bleven

vijlen  
veulen  
vielen

kropen  
kruipen  
kruiden

1.

2.

3.

4.

5.

# level up! \*\*

## level 1

cirkel wikkel wikke tikken takken pakken zakken	Cis narcis nis nies kies kaas koos	prent cent cel bel bed bod bad	
---	--	--	---

## level 2

centje krentje krant klant	open lopen kopen kapen	vader kader kade lade
-------------------------------------	---------------------------------	--------------------------------


## level 3

gele vele hele halen	vuren muren kuren koren	sturen storen stoken steken
-------------------------------	----------------------------------	--------------------------------------

## level 4

ijver vijver vijven vijlen	kropen kruipen kruiden kruisen	pruimen ruimen rijmen ramen
-------------------------------------	---	--------------------------------------

## level 5

diepe eigen luiken leunen oude goede buiten	 brede krater vrede kater rode smeren knopen	wafel vergeet strijken repen beitel sprieten spijker
---	--	--

finish!

# level up! \*\*\*

## level 1

dekbedhoes dekbed luchtbed luchtaanval luchtpijp blaaspijp	uitgang nooduitgang noodoproep oproep roepnaam voornaam	schoenzool voetbalschoen voetbalveld grasveld grasspriet grasparkiet
---	--	---



## level 2

vergeten gebeten gebeuren geheugen bewegen	verlangen verhangen behangen behang belang	verstopt verstopp verstappen verstapt gestapt
--	--	---

## level 3

makkelijk mannelijk misselijk mistig	glibberig bibberig hebberig hobbelig	natuurlijk gevaarlijk behoorlijk gehorig
---	---	---

## level 4

kinderen minderen hinderen handelen	sidderen bibberen kibbelen kabbelen	giebelen wiebelen griezelen miezeren
--	--	---

## level 5

fietsslot haarspeldbocht knuffelbeer buitenkant schoonmaakdoek verbinden kibbelen	verkouden smerig spartelen geheugen pijnlijk huiveren betalen	sloppenwijk bedanken eindelijk luisteren tafelpoot vertrekken moeilijk knutselen kruimelen
---	---	--



finish!

# Lezen maar! \*\*

cirkel  
wikkel  
wikken

zweven  
zweten  
weten

vader  
kader  
kade

weken  
waken  
staken

tikken  
takken  
pakken

gele  
vele  
hele

vuren  
muren  
kuren

lade  
late  
later

halen  
balen  
palen

Cis  
narcis  
nis

slager  
slagen  
slapen

centje  
krentje  
ventje

kuiken  
keuken  
beuken

open  
lopen  
kopen

sturen  
storen  
stoken

kapen  
wapen  
gapen

ijver  
vijver  
vijven

koren  
horen  
haren

steken  
bleken  
bleven

vijlen  
veulen  
vielen



# Lezen maar! \*\*\*

dekbed  
grasveld  
oproep

makkelijk  
mannelijk  
misselijk

kinderen  
minderen  
hinderen

duidelijk  
duizelig  
huiverig

vergeten  
gebeten  
gebeuren

zonnig  
zuinig  
zuidelijk

handelen  
wandelen  
wankelen

mistig  
listig  
lastig

glibberig  
bibberig  
hebberig

natuurlijk  
gevaarlijk  
behoorlijk

verlangen  
verhangen  
behangen

geheugen  
bewegen  
beweren

buffelen  
buitelen  
stuiten

verklaren  
verklappen  
verklapt

verkouden  
geheugen  
betalen

verstopt  
verstopp  
verstappen

verkopen  
verbinden  
smerig

gehorig  
gelovig  
bozig


sidderen  
bibberen  
kibbelen

kabbelen  
babbelen  
badderen



\*\* Welke plank heb je nodig om de boomhut te maken?  
Lees de rijtjes langs de route en kleur ze in!

1 2 3 4 5 6 7 8



start

pruimen	sturen	slager	later
ruimen	storen	slagen	klater
rijmen	stoken	slapen	kleuter
ramen	steken	slopen	klauter
weten	weten	zweven	vijven
water	weken	zweten	vijlen
later	waken	weten	veulen
klater	staken	weken	vielen
kropen	vuren	boenen	kruiden
kruijen	muren	boeken	kruisen
kruiden	kuren	buiken	krijzen
kruisen	koren	kuiken	hijzen
boeren	open	houten	pruiken
boeten	lopen	bouten	ruiken
buiten	kopen	bieten	struiken
baten	kapen	gieten	duiken



1



2




3



\*\*\* Welke plank heb je nodig om de boomhut te maken?  
Lees de rijtjes langs de route en kleur ze in!

1            2            3            4            5            6            7            8



start

uitgang	glibberig	kinderen	griezelen
oproep	bibberig	minderen	miezeren
roepnaam	hebberig	hinderen	mopperen
voornaam	hobbelig	handelen	wapperen
vergeten	natuurlijk	sidderen	kibbelen
gebeten	gevaarlijk	bibberen	kabbelen
gebeuren	behoorlijk	kibbelen	babbelen
geheugen	gehorig	kabbelen	badderen
verklaren	zuidelijk	huppelen	spartelen
verklappen	duidelijk	knuppelen	huiveren
verklapt	duizelig	knuffelen	trommelen
verkapt	huiverig	buffelen	buitelen
verstappen	hebberig	knuffelen	eindelijk
verstapt	hobbelig	buffelen	moeilijk
gestapt	stoppelig	buitelen	mogelijk
gestopt	stokkerig	stuiten	gevaarlijk



1



2

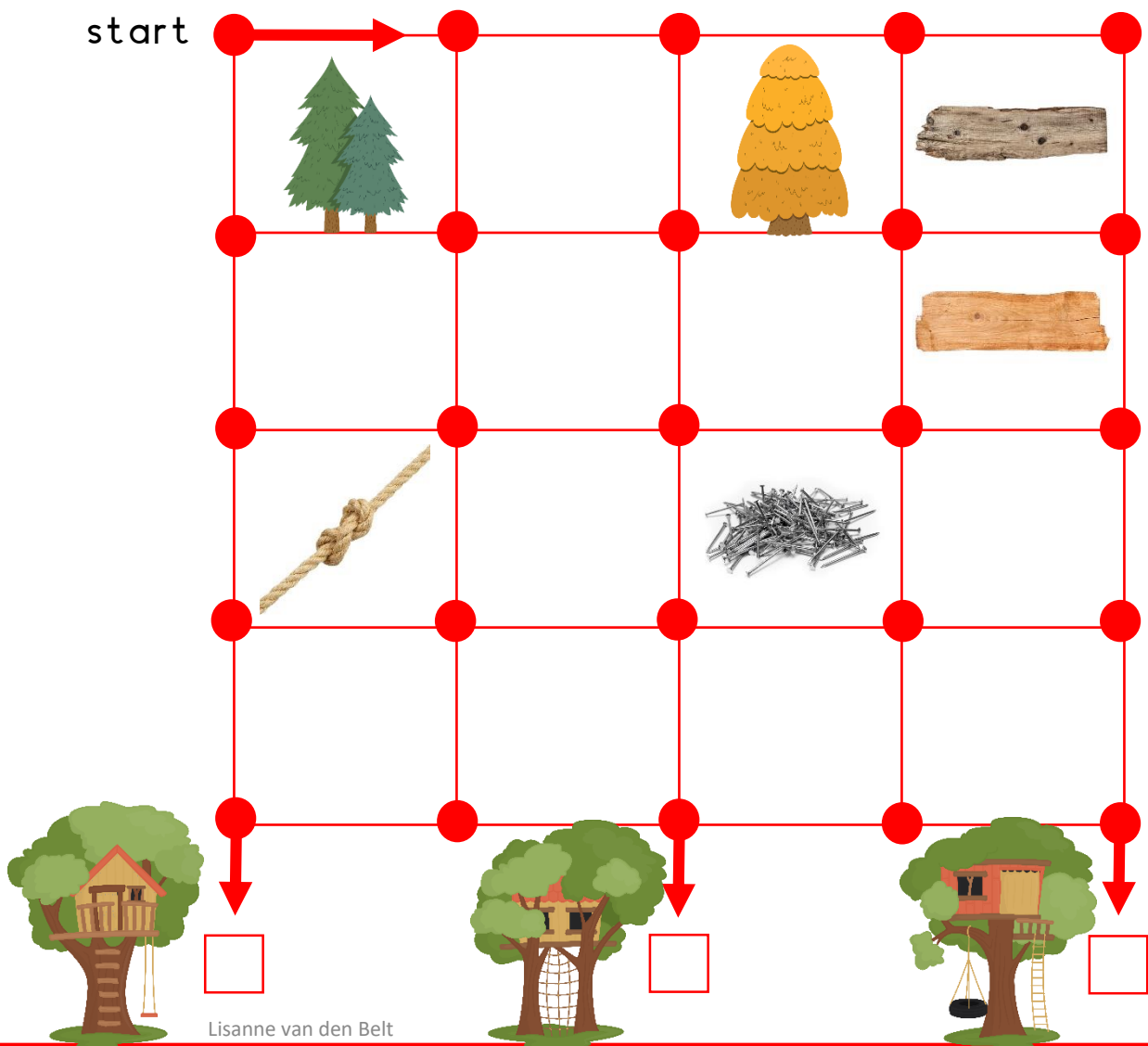


3

### \*\*\* Lees de zinnen en teken de weg.

1. Hoi luitjes! Ik ga een heel tof avontuur beginnen! Want ik ga mijn eigen boomhut bouwen. Daarvoor moet ik eerst een goede boom uitzoeken. De boom moet namelijk wel stevig zijn, anders gaat het niet lukken! Zie je de verschillende bomen? Laten wij bij start beginnen en dan drie vakjes naar rechts gaan.
2. Zo, de boom is gevonden! Nu is het tijd om hout te sprokkelen. Ik heb heel veel planken nodig om er een goede, stevige boomhut van te maken. We gaan twee vakjes naar beneden, dan heb ik al mijn hout verzameld.
3. Om alles aan elkaar te spijkeren, heb ik natuurlijk ook spijkers nodig. Zie je dat bergje daar liggen? Laten we een vakje naar links gaan, dan neem ik de spijkers mee!
4. Als we nog twee vakjes naar links gaan, dan kan ik het touw meenemen voor de schommel. Het lijkt me heerlijk om bij mijn boomhut te kunnen schommelen!
5. Nog twee vakjes naar beneden en dan zijn we bij mijn boomhut. Wat vind je ervan? Ziet er goed uit toch? De hut is stevig gebouwd. Ik kan met een trapje omhoog en ik kan lekker schommelen.
6. Bedankt voor je hulp!

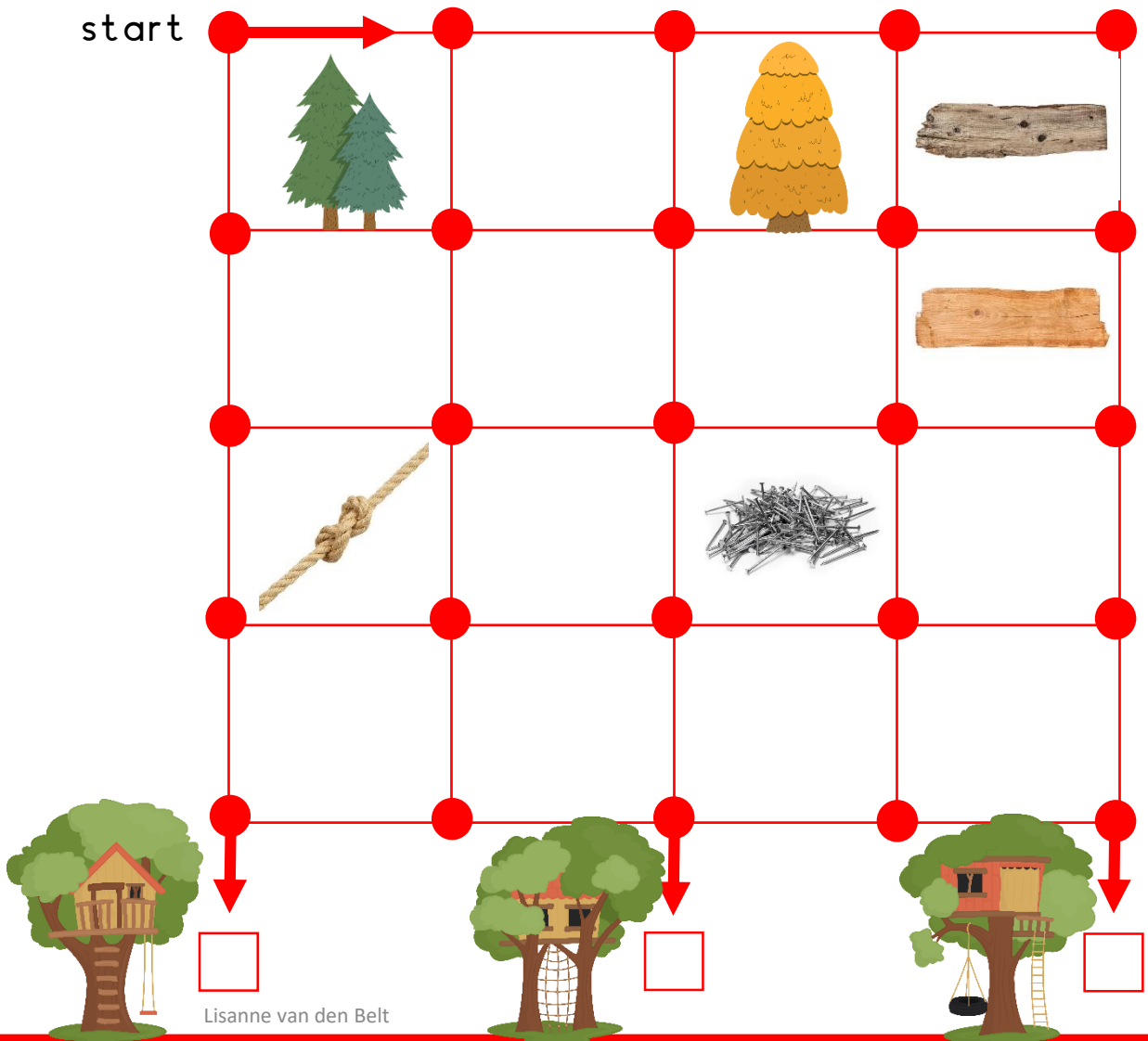
start



## \*\* Lees de zinnen en teken de weg.

1. Hee luitjes! Weet je wat ik vandaag ga doen? Ik ga een echte boomhut bouwen. Daarvoor moet ik eerst een boom uitzoeken die stevig is. Anders is er een kans dat de hut op de grond valt. En dat wil ik niet! Ga naar start en dan meteen drie vakjes opzij naar rechts. Daar staat de boom die ik nodig heb!
2. Als we nog een vakje naar rechts gaan, dan zoeken we de planken die we nodig hebben voor het bouwen van de hut. Zo bouwen we de muren van de boomhut. Ik neem de planken mee!
3. We gaan twee vakjes omlaag en dan meteen twee vakjes naar links. Zie je dat bergje met spijkers liggen? Die hebben we ook nodig om alles aan elkaar vast te maken. Ik stop de spijkers in mijn broekzak.
4. We gaan nog twee vakjes naar links. Zie je daaronder het touw? Het touw gebruik ik voor de schommel. Dat maakt het echt af!
5. Nu gaan we twee vakjes omlaag en dan zijn we bij mijn boomhut. Vind je het niet prachtig? Ik kan met een trapje omhoog klimmen. Ook is er een balkon met een hekwerk. Zo val ik niet omlaag, wel zo veilig!
6. Het is gelukt! Samen hebben we de boomhut gebouwd. Bedankt!

start



Kraak de code!

1. mijn  
zijn  
fijn  
geit  
treinreis  
prei

2. voetbal  
boomhut  
tafelpoot  
poetsdoek  
tuinset  
brandweer

3. zingt  
klinkt  
pink  
wenkt  
hangt  
brengt

4. pruimen  
kruiden  
aan  
bestaan  
verhaal  
bewijst

5. rouwen  
pauwen  
peuken  
touwen  
deuken  
breuken

6. losse  
harde  
akker  
blinde  
halte  
met

7. honden  
spijkers  
wormen  
kikker  
tijgers  
varken

8. reist  
prijst  
klei  
wenst  
zitten  
woonboot

9. vla  
nu  
zo  
ja  
de  
vlo

10. planken  
danken  
bedanken  
stinken  
banken  
bekken

11. vliegt  
vlaag  
vast  
vriend  
vriest  
vraagt

12. braaf  
staf  
kuif  
tof  
graaft  
waf

Lees alle woorden. Zoek het woord met de juiste kleur en schrijf het op in het vakje. Welke zin lees je?

1

2

3

4

5

6

7

8

9

10

11

12

Lijn 3 \*\*

Thema II

*De hut*



# woorden met C

C o

C i s

c e l

C o r

c i r k e l

c a c t u s

C l a a r t j e

c e n t j e

C a s s i e

C a s

c e n t

C l e m

Claartje en Cas.

Claartje en Cas zijn echte vrienden.

Ze gaan graag samen op pad.

Onderweg komen ze Cassie tegen.

Ze vraagt wat Claartje en Cas gaan doen.

Claartje en Cas gaan naar het tuincentrum.

Daar gaan ze een cactus kopen.

Een cactus voor in het huis van Cas.

Bij een cactus moet je wel goed oppassen!

Straks prikt Cas zich nog aan een stekel van de cactus.

Als ze een mooie cactus zien,

nemen ze die mee naar huis.

Bij de kassa betalen Cas en Claartje met centen.

Dat is geld voor de cactus.

Op de terugweg zien ze Cassie weer.

Ze ziet de cactus en vindt het erg mooi.

Cas en Claartje zetten de cactus in een ronde pot.

De bovenkant van de pot is een cirkel.

Daar kan de cactus mooi in staan!

Cas en Claartje zijn blij!

# woorden als jager

vuren

vader

weten

muren

kader

weken

kuren

kade

waken

koren

lade

staken



Mijn vader.

Je moest eens weten, wat mijn vader kan.

Hij is sterk, stoer en pakt alles aan. Mijn vader kan alles bouwen. Hij bouwt van takken een hut, maakt muren van steen. Hij staat te schuren en te zagen. Ik hoef het maar te vragen en hij gaat aan de slag!

Hij bouwt stenen huizen en houten hutten.

Ik wil later net zoals mijn vader zijn. Met bouten en moeren in de weer. Schuren en zagen. Mijn vader kan echt alles maken!

Maar laatst ging het niet zo goed met hem. Hij bleef maar slapen. En als hij wakker werd, bleef hij in zijn bed. Hij las even uit het krantje en ging toen weer slapen. Hij moest een beetje boeten, voor al dat harde werken. Zijn lijf was moe en wilde staken. Maar na twee dagen goed slapen, kwam hij weer naar buiten. Zo fris als een hoentje! Mijn vader is weer aan het schuren en zagen, met bouten en moeren in de weer. Zo ken ik mijn vader!

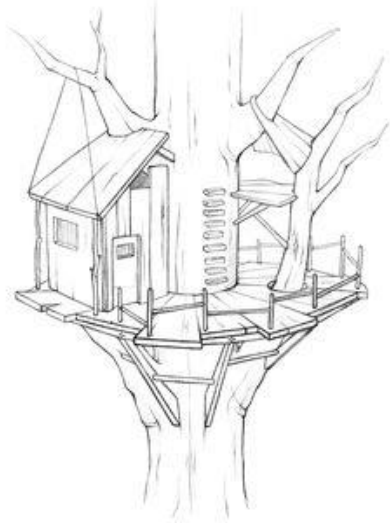
Achterin de tuin, staat nu een mooie hut. Gemaakt door mijn vader. Mijn vader die alles kan maken!



De hut in de boom.

In mijn achtertuin staat een hele grote boom. Deze boom is zo groot en hoog, dat hij bijna de wolken kan raken. Mijn vader en ik zijn heel druk bezig in de boom. We bouwen daar een echte boomhut. Daarvoor hebben we planken, touw, lijm en nog veel meer nodig. Eerst hebben wij samen een plaat gemaakt waarop we getekend hebben hoe de hut eruit komt te zien.

Kijk maar eens:



Je ziet een huisje naast de boom. Die is gemaakt van hout. Om de boom zie je een cirkel. Dat is de bodem waar je op kunt lopen. Mijn vriendin Cis heeft ook al veel zin om te komen spelen. Dan kunnen we samen in de boomhut. Maar hij is nog niet af! Het hekje dat wij op de tekening hebben staan, moet nog gemaakt worden. Dat is wel zo veilig, andersval je straks nog uit de hut.

Dit is echt mijn droom! Later als ik groot ben, dan maak ik als vader met mijn kinderen ook een boomhut. Dan kunnen ze lekker buiten spelen. Ik heb er nu al zin in!

# lees je mee?

cirkel

wikkel

wikke

tikken

Cis

narcis

nis

nies

prent

cent

cel

bel

centje

krentje

krant

klant

open

lopen

kopen

kapen

vader

kader

kade

lade

gele

vele

hele

halen



vuren

muren

kuren

koren

zweven

zweten

weten

weken

slager

slagen

slapen

slopen

sturen

storen

stoken

steken

grote

groter

groten

graten

ijver

vijver

vijven

vijlen

nu alles door elkaar!

narcis

cirkel

diepe

goede

Cis

lopen

eigen

buiten

cel

palen

luiken

houden

cent

geven

leunen

kuiken

brede

rode

pruiken



krater

smeren

steunen

vrede

knopen

groepen

kater

zweven

stieren



grijpen

centen

stroken

eikel

houder

schepen

slijmen

getal

keutel

pruimen

schapen

zuigen

wafel

sprietten

ober

vergeet

spijker

broeken

strijken

spreken

stralen

repen

vroeger

lepels

Lijn 3 \*\*\*

# Thema II

*De hut*



# 'eren' of 'elen'

kind**eren**

bibb**eren**

hupp**elen**

mind**eren**

wieb**elen**

knuff**elen**

hind**eren**

miez**eren**

badd**eren**

hand**elen**

mopp**eren**

kibb**elen**

Mijn kind**eren**.

Mijn kind**eren** heten Jonas en Jikke.

Ik ben zo dol op mijn kind**eren**. Het liefst wil ik ze alleen maar knuff**elen**. Maar helaas denken Jonas en Jikke daar anders over. Als ik weer eens wil knuff**elen**, beginnen ze gelijk te mopp**eren**. Dus het knuff**elen** moet ik een beetje gaan mind**eren**. Jonas en Jikke houden van hupp**elen**. Als ze een eindje gaan wand**elen**, dan babb**elen** en hupp**elen** ze tegelijk. Af en toe gaat het hupp**elen** over op hink**elen**. Ze giebb**elen** en lachen. Tegen de tijd dat we weer thuis zijn, gaan ze lekker badd**eren**. Als ze een tijdje in bad zitten, dan koelt het water af. Ze beginnen dan te bibb**eren**! Dan haal ik ze snel uit bad. Maar dan beginnen ze weer te mopp**eren**. Ze hebben het zo koud! Snel aankleden en naar dan bed. Eerst moet er nog een boekje worden gelezen. Dan begint het kibb**elen**. Jikke wil een ander boekje dan Jonas. Jikke houdt van griez**elen**, maar daar wordt Jonas hartstikke bang van. Na een tijdje onderhand**elen** wint Jikke het van Jonas. Nu maar hopen dat Jonas straks lekker gaat slapen en niet wakker wordt van een nachtmerrie....ach, dan begin ik gewoon weer met knuff**elen**!

## De hut.

Lex loopt naar zijn huis. Ineens hoort hij een vreemd geluid uit de garage. Het lijkt wel het gepiep van vogeltjes. Wat zou dat zijn? Voorzichtig sluipt hij dichterbij. Oei, hij stoot zijn teen tegen de fietspomp, au! Snel is hij weer stil, want hij moet niet vergeten dat hij op zoek is naar het geluidje! Het geluid komt uit een donker hoekje in de garage. Lex is niet bang, hij pakt vlug de zaklantaarn van papa en knipt het licht aan. In de hoek ziet hij vijf kleine poesjes zitten. Hij krijgt er kippenvel van! Poesjes zijn zijn lievelingsdieren. Snel vertelt hij het verhaal aan zijn moeder. Zijn moeder vertelt dat daarom poes Maxie ook al even weg is. Ze wilde alleen zijn om de poesjes te baren. De volgende dagen groeien de poesjes goed en worden ze steeds groter. Mama heeft aan Lex beloofd dat hij er eentje uit mag zoeken om te houden. Lex kiest voor het oranje poesje en noemt haar Trix. De andere poesjes gaan naar andere eigenaren, die ook goed voor ze gaan zorgen.

Lex is superblij, want nu hebben ze thuis twee poezen. In de achtertuin heeft Lex een boomhut in een hele hoge boom gebouwd. Dit heeft hij samen met zijn vader gedaan. Het was hoog en zijn vader was beverig toen hij aan het klussen was, maar het ging goed!

Na een tijdje is Trix alweer zo groot, dat ze Lex altijd volgt wanneer hij naar de boomhut gaat. Ze is duidelijk dol op Lex. Ze genieten samen! Trix springt van tak naar tak en ligt graag te spinnen in de boomhut. Dit doet ze vooral wanneer Lex haar lekker ligt te aaien over haar kopje. Ze zijn samen de beste vrienden. Lex zou niet weten wat hij zonder Trix zou moeten. Elke avond vallen ze samen in de boomhut in slaap, in elkaars armen.



# lees je mee?

vergeten

verlangen

verklaren

gebeten

behangen

verklappen

gebeuren

behang

verklapt

geheugen

belang

verkapt

gestopt

appelflap

makkelijk

gestapt

appelboor

mannelijk

verstapt

appelboom

misselijk

verstappen

boomstam

mistig



natuurlijk

zuidelijk

brandslang

gevaarlijk

duidelijk

tuinslang

behoorlijk

duizelig

zeeslang

gehorig

huiverig

zeeschildpad

glibberig

handelen

knuffelen

bibberig

wandelen

buffelen

hebberig

wankelen

buitelen

hobbelig

hinkelen

stuiteren

## nu alles door elkaar!

smerig

pijnlijk

nodig

geinig

spartelen

huiveren

trommelen

buitelen

Eindelijk

moeilijk

mogelijk

gevaarlijk

sidderen

wiebelen

luisteren

knutselen

knuffelen

buitenkant

betalen

verkopen

buffelen

kinderen

wapperen

knuffelbeer



prullenbak

bedanken

vertrekken

bederven

hinderen

griezelen

mopperen

moedig

maanlicht

kleurkrijt

zuinig

duidelijk

stoppelig

listig

duizelig

hebberig

theedoek

zonlicht

mannelijk

hobbelig

bozig

gelovig

gekapt

beweren

vuilniszak

handdoek

roepnaam

blaaspijp



Schrijf een verhaal waarin zoveel mogelijk woorden uit de rijtjes in voorkomen! \*\*



takken  
bed  
kopen  
vader

muren  
zweten  
knopen  
touw

hamer  
planken  
schommel  
hijsen

Blank writing area with three horizontal lines: a top white line, a middle grey line, and a bottom white line.

Blank writing area with three horizontal lines: a top white line, a middle grey line, and a bottom white line.

Blank writing area with three horizontal lines: a top white line, a middle grey line, and a bottom white line.

Blank writing area with three horizontal lines: a top white line, a middle grey line, and a bottom white line.







Schrijf een verhaal waarin zoveel mogelijk woorden uit de rijtjes in voorkomen! \*\*\*



appelboom  
verstoppert  
bewegen  
glibberig

zonnig  
kinderen  
wiebelen  
griezelen

boomhut  
touwladder  
pijnlijk  
wandelen

Blank writing area with three horizontal lines for text entry.

Blank writing area with three horizontal lines for text entry.

Blank writing area with three horizontal lines for text entry.

Blank writing area with three horizontal lines for text entry.







Ontwerp je eigen boomhut! Bedenk wat je allemaal nodig hebt en maak hieronder eerst een tekening. Schrijf daarna een verhaal over jouw boomhut!












# Spelletjes voor spelling

Lijn 3: thema II



De letters vallen uit de boom.  
Kun jij woorden maken met de letters?





Zoek de letters en maak een woord!

--	--	--


--	--	--


--	--	--


--	--	--


--	--	--


Zoek de letters en maak een woord!

--	--	--	--

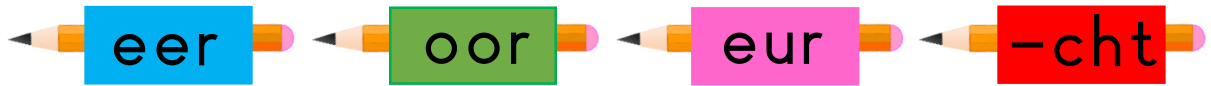

--	--	--	--


--	--	--	--


--	--	--	--


--	--	--	--


Geef de woorden met dezelfde klanken  
de juiste kleur en schrijf ze op!



weer	lucht	zucht	koor
boor	geur	beer	voor
deur	zeurt	speer	wacht

eer

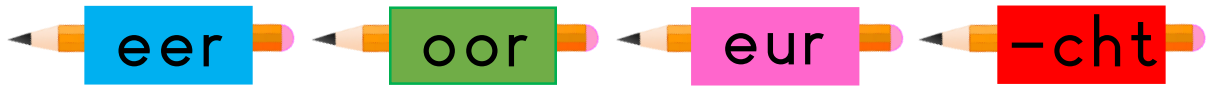
oor







Geef de woorden met dezelfde klanken  
de juiste kleur en schrijf ze op!



eur

-cht















Rol de dobbelsteen, lees het rijtje met woorden en schrijf een van de woorden uit het rijtje op. Kleur dit vakje in. Welke woorden blijven er over?



rand

mand

zand

goed

taart

staart

beer

zeer

veer

teer

meer

peer

lacht

zacht

wacht

zocht

dicht

licht

zaai

fraai

draai

waai

kooi

zooi

roei

boei

doei

foei

loei

roeit

boor

goor

deur

keurt

koor

geur

Rol met de dobbelsteen.

Lees het hele rijtje.

Kies een woord uit het rijtje en kleur het vakje in.

Schrijf het woord bij de juiste categorie.

-aai -ooi


-eer -oor -eur

luchtwoord

langermaak  
woord


Rol met de dobbelsteen.

Kijk welke kleur bij het aantal ogen hoort.  
Zoek de woorden met hetzelfde getal, lees het  
woord en kleur deze met de juiste kleur in!



1. rand	4. mand	3. zand	4. goed	1. taart	2. staart
5. beer	2. zeer	5. veer	3. teer	4. meer	6. peer
2. lacht	5. zacht	1. wacht	5. zocht	2. dicht	5. licht
4. zaai	3. fraai	4. draai	6. waai	6. kooi	1. zooi
1. roei	6. boei	2. doei	6. foei	3. loei	6. roeit
3. boor	1. goor	3. deur	2. keurt	5. koor	4. geur

Schrijf de woorden in de juiste kolom!

zingwoord	speciaal hakwoord

park  
berk  
sterk  
meng  
kring

zingt  
lang  
arm  
melk  
bang

sterk  
werk  
wrang  
stang  
tong

zang  
dolk  
wang  
nerf  
kerk





Schrijf de woorden in de juiste kolom!

plankwoord	langermaakwoord

pink

denkt

tand

klinkt

dunk

wenkt

baard

dankt

mond

schenkt

bed

rand

zand

rond

bink

hand

strand

hond

stinkt

blinkt



Schrijf de woorden in de juiste kolom!

luchtwoord	-aai -ooi -oei

recht

boei

kooi

klooi

zaai

doei

kracht

baai

fraai

bracht

kocht

zucht

wacht

vlecht

prooi

hecht

lucht

kraai

saai

licht



Schrijf de woorden in de juiste kolom!

au	ou

saus

kou

blauw

dauw

kauw

touw

gauw

Paul

mouw

hout

Wout

fout

klauw

stout

vouw

zout

rauw

lauw

jouw

pauw



Schrijf de woorden in de juiste kolom!

eer	oor

zeer

poort

keert

teer

veer

soort

stoor

door

voor

beer

boor

hoor

koor

meer

leer


weer

boort

keer

peer

goor



Zoek en kleur de woorden in de touwen!



Zoek en kleur de woorden in de touwen!



Zoek en kleur de woorden in de touwen!



We gaan een boomhut bouwen.  
De spijkers liggen al klaar! Kleur ze in de juiste kleur.

specht

boei

spring

tand

draai

strand

foei

fraai

groeit

brengt

hond

plicht

kring

haai

haai

dringt

drang

hoed

bang

bloeit

hinkt

ring

wacht

lucht

taai

hand

brengh

wringt





We gaan een boomhut bouwen.  
De spijkers liggen al klaar! Kleur ze in de juiste kleur.

beer

door

deur

kooi

jurk

arm

hooi

boor

geur

kerk

zeer

voor

zeur

scheur

tooi

veer

wolf

fooi

koor

kleur

hinkt

ring

plooi

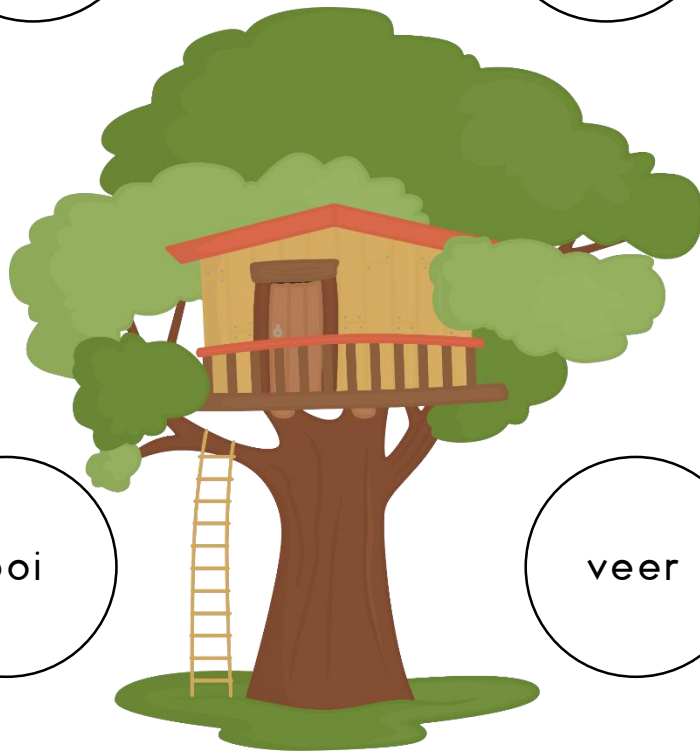
voor

vork

hoort

leert

warm



De hut - loopdictee \*\*



l

lucht



n

nicht

De hut - loopdictee \*\*



3

beer



4

koor

De hut - loopdictee \*\*



5

deur



6

hoor

De hut - loopdictee \*\*



7

wacht



8

boor

De hut - loopdictee \*\*



9

veer



10

geur

De hut - loopdictee \*\*



||

weer



||2

peer

# De hut loopdictee \*\*

1. Loop naar een woord.
2. Lees het woord.
3. Loop naar je tafel.
4. Schrijf het woord op!

1.	2.
3.	4.
5.	6.
7.	8.
9.	10.
11.	12.