

Thema 10 lijn 3

Lezen:

Doolhoflezen **

Doolhoflezen ***

Woordzoeker **

Woordzoeker ***

Lees de rijtjes naar de bladeren!**

Lees de rijtjes naar de bladeren! ***

Level-up lezen **

Level-up lezen ***

Leesblad Dieren **

Leesblad Dieren ***

Zeedier-lezen **

Zeedier-lezen ***

De koe heeft trek, waar komt hij uit?**

Het paard heeft trek, waar komt hij uit?***

Lees de zinnen en zoek de juiste weg **

Lees de zinnen en zoek de juiste weg ***

Knip en plak, verkleinwoordjes.

Geef het plaatje dezelfde kleur als het woord. **

Kraak de code!

Trek een lijntje van het woord naar een plaatje.

Leesbladen **

Leesbladen ***

Creatief schrijven

Schrijf een verhaal met zoveel mogelijk woorden uit de rijtjes. **

Schrijf een verhaal met zoveel mogelijk woorden uit de rijtjes. ***

Schrijf een verhaal bij de plaatjes.

Bedenk je eigen diersoort, teken je dier, geef het een naam en schrijf een verhaal.

Spelling

Pakket thema 10, allerlei spelletjes.

Werkbladen spelling: plankwoorden, zingwoorden, speciale hakwoorden, au/ou, langermaakwoorden.


Zoek en kleur de woorden.

De kameleon kan in allerlei kleuren veranderen.

Dieren loopdictee.

Breng de parkiet naar zijn kooi en lees de woorden! **


Kom je bij een parkietje? Lees dan een rijtje hier achterop het blad!



A maze containing various Dutch words. The words are arranged in a grid-like pattern with paths leading through them. The words are: klauw, vlinder, spinnen, uw, sluw, mussen, mouw, kippen, sporten, kranten, kind, verbod, knutsel, zilver, wilde, eeuw, torren, begrijpt, schreeuw, kieuw, meeuw, halve, botsen, ruw, harde, akker, bakt, flauw, appel, wekken, ratten, balk, landen, bitter, nieuws, verhaal, zwemmen, stokken, hollen, gekker, strikt.


		
u uw eeuw leeuw meeuw mee kind kin kieuw nieuw nauw	geeuw sneeuw snauw pauw pauk pak geeuw sneeuw snauw pauw pauk	vliegkamp vliegveld bromvlieg bromrund bromfiets fietshelm werkbank huiswerk mijnbouw goudmijn goudvink

		
ratten matten mappen snappen klappen klapper wekken wennen winnen kinnen knikken	slakken bakken hakken hokken stokken stoffen alle malle maller mallen mollen	zetten zitten witten witter glitter bitter kikker knikker knikt knakt knokt



Breng de papegaai naar zijn kooi en lees de woorden! ***


Kom je bij een papegaaitje? Lees dan een rijtje hier achterop het blad!



A maze containing various Dutch words. The words are arranged in a grid-like pattern with paths leading through them. The words are: kapot, grommen, zestig, kleding, tralie, koemelk, leiding, koning, poging, strikken, verbod, ketting, veilig, rivier, kattig, sigaar, begrijpt, mevrouw, woning, handel, moskee, sinas, boring, tekeer, idool, kabaal, spreken, jezelf, dicht, kroket, meteen, loket, gebaar, citroen, libel, walfvisje, gedoe, bedrag, staven, figuur.

		
leiding lading landing landen handen handig schutting schatting schattig kattig katje	butsen botsen botsing boring storing poging woning honing kroning koning konijn	zelf jezelf mezelf mevrouw gebouw bouw dicht gedicht gezicht gezin verzin

		
staven stalen stralen strelen streken spreken handel handen tanden stranden straffen	kroket krokus kroning koning honing haring boeking boeket loket lokaal totaal	sigaar gitaar pilaar gebaar gevaar geval moskee idee idool pistool sinas



Het varken rolt in de modder!

Help jij mee om alle woorden te vinden? **

w	h	o	n	d	e	n	s	s	v
o	v	k	w	b	r	k	k	l	l
r	l	i	e	l	a	k	t	a	i
m	ie	k	b	ij	t	k	k	k	n
e	g	k	s	t	t	ooi	t	k	d
n	n	e	b	ij	e	d	j	e	e
v	a	r	k	e	n	k	l	n	r

kikker
vlinder
honden
varken
wormen

ratten
slakken
vlieg
web
bij








Het aapje heeft alle letters door elkaar geslingerd!
Help jij mee om alle woorden te vinden? ***

m	e	l	k	k	oe	n	l	ei	h
k	d	r	ie	p	oo	t	i	ou	a
a	t	l	e	p	r	o	b	p	r
t	b	i	f	ij	o	n	e	w	i
j	k	o	n	ij	n	ij	l	t	ng
e	n	u	b	o	s	m	ie	r	k
w	a	l	v	i	s	j	e	eu	r

katje
haring
libel
bosmier
walvisje
melkkoe
konijn
driepoot



Gooi met de dobbelsteen en lees het juiste rijtje.
Ben jij bij een blad aangekomen? Kleur dan een vakje op
deze plaat in en gooi opnieuw! Race jij deze hele plaat
vol? Succes! ***






leiding
lading
landing



woning
honing
kroning



boeking
boeket
loket



kleding
ketting
poging



veilig
aardig
lastig

landen
handen
handig

koning
kozijn
konijn

lokaal
totaal
kabaal

jezelf
mevrouw
gedrag

diert je
miert je
bosmier

schutting
schatting
schattig

gedoe
gedag
gezag

stranden
straffen
strakke

zestig
stevig
veilig

koemelk
melkvee
melkkoe

kattig
kat je
rat je

staven
stralen
strelen

sigaar
gitaar
pilaar

figuur
idee
citroen

hondje
vliegje
visje

butsen
botsen
botsing

handel
handen
tanden

sinas
sigaar
figuur

kapot
paniek
konijn

zelf
jezelf
mezelf



boring
storing
poging

kroket
krokus
kroning






kajuit
kapot
katoen

strikken
drukken
fakkel

lokaal
totaal
kabaal



Gooi met de dobbelsteen en lees het juiste rijtje.
Ben jij bij een blad aangekomen? Kleur dan een vakje op
deze plaat in en gooi opnieuw! Race jij deze hele plaat
vol? Succes! **






uw
eeuw
leeuw



hokken
stokken
stoffen



witter
glitter
bitter



halve
halte
halt



gauw
kieuw
sluw

kieuw
nieuw
nauw

alle
malle
maller

bakker
wakker
wak

varken
vorken
vormen

halve
warme
botsen

geeuw
sneeuw
snauw

mallen
mollen
hollen

kikker
knikker
knikt

wormen
stormen
storm

mouw
geeuw
duw

ratten
matten
mappen

kinnen
knikken
knikker

land
landen
handen

zetten
zitten
witten

kippen
torren
losse

snappen
klappen
klapper

gekker
lekker
leken

monden
maanden
manden

gekke
appel
knikker

kranten
worden
zilver

wekken
wennen
winnen

zetten
zitten
witten

standen
handen
honden

witte
bitter
mussen

beleg
gezin
meeuw



1.



2.



3.



4.



5.

level up! **

level 1

u	kind	vlieg
uw	kin	vlug
eeuw	kieuw	rug
leeuw	nieuw	ruw
meeuw	nauw	duw
mee	blauw	duwt
meer	blauwe	dut



level 2

geeuw	vliegcramp	werkbank
sneeuw	vliegveld	huiswerk
snauw	bromvlieg	bouwwerk
pauw	bromrond	mijnbouw

level 3

wekken	slakken	alle
wennen	bakken	malle
winnen	hakken	maller
kinnen	hokken	mallen

level 4

land	kikker	halve
landen	knikker	halte
handen	knikt	halt
honden	knakt	balt

level 5

gekke	gaww	nieuws
appel	kieuw	blinde
knikker	sluw	meeuw
witte	nieuw	broodkorst
bitter	mouw	werken

finish!



level up! ***

level 1

leiding lading landing landen handen handig	schutting schatting schattig kattig katje ratje	woning honing kroning koning storing poging
--	--	--



level 2

zelf jezelf mezelf mevrouw gebouw	gedoe gedag gezag gedrag bedrag	handel handen tanden stranden straffen
---	---	--

level 3

sigaar gitaar pilaar gebaar	kajuit kapot katoen citroen	spookdiertje diertje miertje mier
--------------------------------------	--------------------------------------	--

level 4

walvisje visje vaasje kaasje	moskee idee idool pistool	melkkoe dikbilko koemelk melkvee
---------------------------------------	------------------------------------	---

level 5

kleding jezelf kapot kleedhokje ketting mevrouw paniek	spitsmuisje poging gedrag konijn bloempotje koning mezelf	tralie fruitvliegje dagpauwoog stevig idee schoonmaakzeep veilig
--	---	--



finish!

Lezen maar! **

uw
eeuw
leeuw



hokken
stokken
stoffen

halve
halte
halt

gauw
kieuw
sluw

kieuw
nieuw
nauw

witter
glitter
bitter

halve
warme
botsen

alle
malle
maller

varken
vorken
vormen

geeuw
sneeuw
snauw

mouw
geeuw
duw

ratten
matten
mappen

kippen
torren
losse

snappen
klappen
klapper

wormen
stormen
storm


gekker
lekker
lekken

zetten
zitten
witten

bakker
wakker
wak

monden
maanden
manden

gekke
appel
knikker



Lezen maar! ***

leiding
lading
landing

woning
honing
kroning



kleding
ketting
poging

veilig
aardig
lastig

landen
handen
handig

boeking
boeket
loket

figuur
idee
citroen

koning
kozijn
konijn

jezelf
mevrouw
gedrag

schutting
schatting
schattig

sigaar
gitaar
pilaar

kattig
katje
ratje



sinas
sigaar
figuur

staven
stralen
strelen

diertje
miertje
bosmier


gedoe
gedag
gezag

stranden
straffen
strakke



lokaal
totaal
kabaal

zestig
stevig
veilig


koemelk
melkvee
melkkoe



Zwem je mee door de zee?
Lees jij bij elk zeedier een rijtje woorden? **



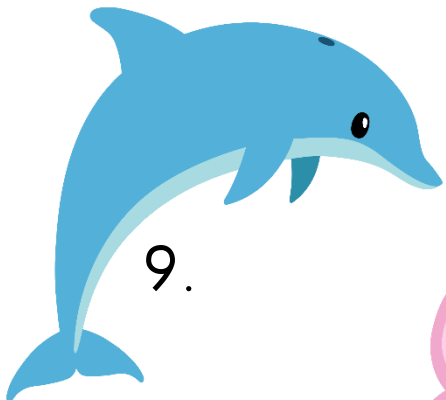
7.




6.













5.





10.





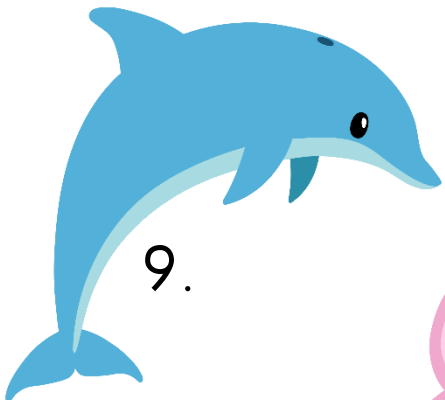

Zwem je mee door de zee? **

1. uw eeuw leeuw meeuw geeuw sneeuw		2. kieuw nieuw nieuws ruw duw schuw	
3. vliegkamp vliegveld bromvlieg bromrund bromfiets fietshelm		4. diersoort schaaldier fruitschaal fruitvlieg fruitmand draagmand	
5. ratten matten mappen snappen klappen klapper		6. wekken wennen winnen kinnen knikken knikker	
7. zetten zitten witten witter		8. landen handen honden wonden	
9. monden maanden manden standen		10. varken vorken vormen wormen	











Zwem je mee door de zee?
Lees jij bij elk zeedier een rijtje woorden? ***



7.




Zwem je mee door de zee?***

1. leiding lading landing landen handen handig		2. schutting schatting schattig kattig katje ratje	
3. butsen botsen botsing boring storing poging		4. woning honing koning kroning konijn kozijn	
5. gedoe gedag gezag gedrag bedrag bedrieg		6. staven stalen stralen strelen streken spreken	
7. kroket krokus kroning koning		8. handel handen tanden stranden	
9. sigaar gitaar pilaar gebaar		10. katoen citroen limoen libel	

** De koe heeft trek! Kan jij de juiste hooibaal vinden?
Lees de rijtjes langs de route en kleur ze in!

1 2 3 4 5 6 7 8



start

uw	kieuw	ratten	wekken
eeuw	nieuw	matten	wennen
leeuw	nieuws	mappen	winnen
meeuw	ruw	snappen	kinnen
zetten	landen	monden	varken
zitten	handen	maanden	vorken
witten	honden	manden	vormen
witter	wonden	standen	wormen
gekker	halve	kikker	slakken
lekker	halte	knikker	bakken
lekker	halt	knikt	hakken
rekken	valt	knakt	hokken
maller	rug	kieuw	halt
mallen	ruw	nieuw	balt
mollen	duw	nauw	balk
hollen	duwt	blauw	balken



1




2



3

*** Het paard heeft trek! Kan jij de juiste hooibaal vinden? Lees de rijtjes langs de route en kleur ze in!

1 2 3 4 5 6 7 8



start

leiding	schutting	butsen	woning
lading	schatting	botsen	honing
landing	schattig	botsing	koning
landen	kattig	boring	kroning
gedoe	staven	kroket	handel
gedag	stalen	krokus	handen
gezag	stralen	kroning	tanden
gedrag	strelen	koning	stranden
sigaar	katoen	bokaal	veilig
gitaar	citroen	lokaal	aardig
pilaar	limoen	totaal	lastig
gebaar	libel	kabaal	geestig
jezelf	zestig	diertje	koemelk
mevrouw	stevig	miertje	melkvee
gedrag	veilig	bosmier	melkkoe
verdwijnt	bezig	bosbrand	melkkar



1



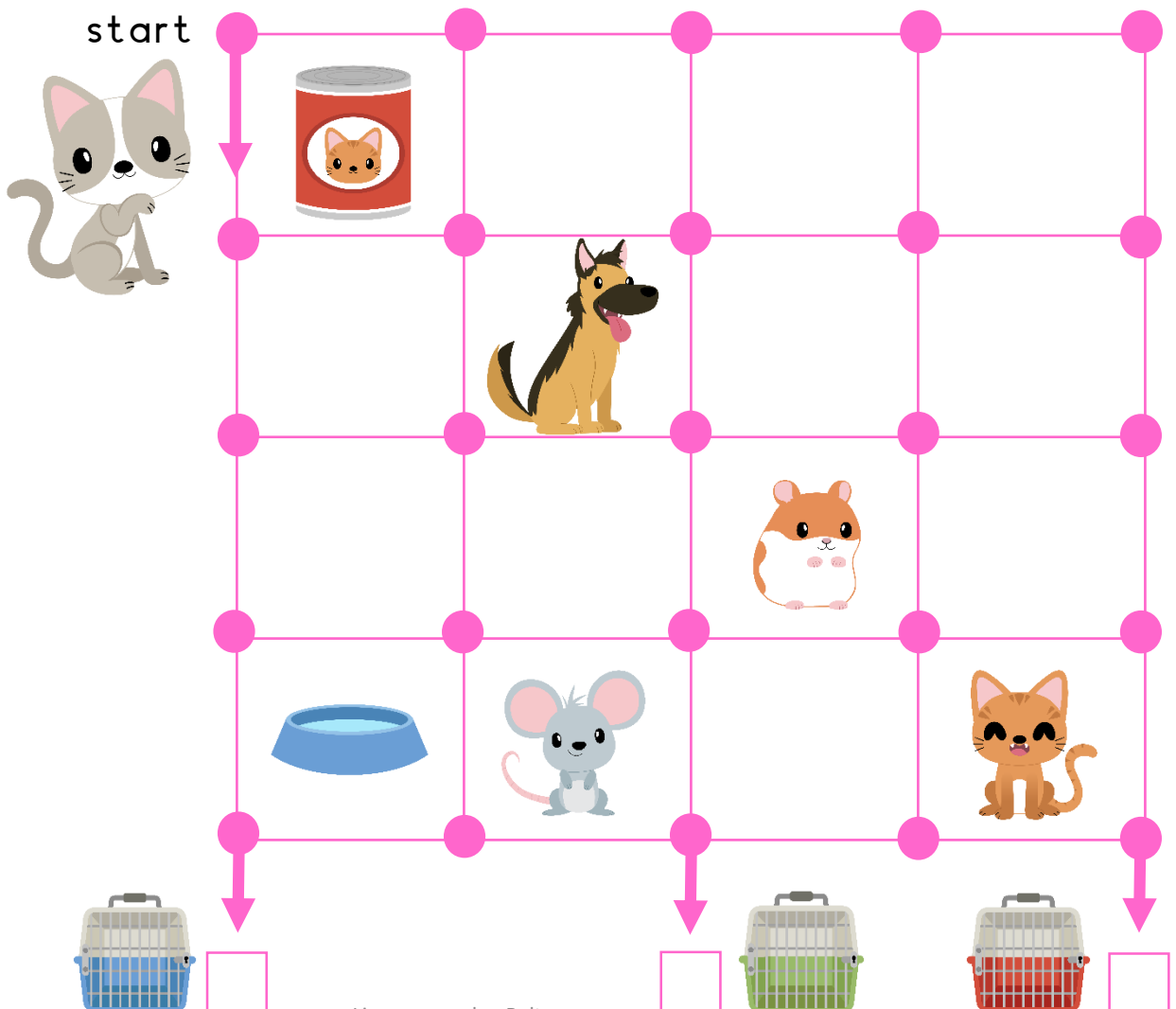
2



3

*** Lees de zinnen en teken de weg.



1. Miauw, ik ben een heel schattig katje. Mijn naam is koning. Dat past wel bij mij, want mijn baasje doet alles voor me. Ik zit alleen met een probleem. Mijn voorpootje doet enorm veel pijn. Daarvoor moet ik naar de dierenarts. Help jij mij de weg te vinden naar mijn reismandje?
2. We beginnen bij start. Oei, daar zie ik meteen mijn blikvoer. Er zit een vleugje citroen bij in, dat smaakt heerlijk! Laten we een vakje naar beneden gaan.
3. Als we twee vakjes naar rechts gaan, dan zie ik daar mijn vriend. Hij is echt mijn idool. Roef de waakhond is mijn held. Hij lijkt heel stoer, maar is eigenlijk gewoon een schoothondje hoor. We gaan nog een vakje naar beneden.
4. Als we meteen nog een vakje naar beneden gaan, dan zien we daar mijn kleine vriendinnetje. Lizzy, de hamster. Wat een dropje.
5. We gaan een vakje opzij naar links. Niet schrikken hoor! Daar piept nog een vriendje van mij. Normaal is een muis de sigaar, wanneer er een katje in de buurt is. Muizen zijn lekkere hapjes. Maar in dit geval ben ik dol op dit lieve muisje. Ze hoeft voor mij niet bang te zijn!
6. Het laatste vakje naar links en dan meteen een vakje naar beneden. Dan loop ik nog even langs mijn waterbak om wat water te drinken, voordat ik naar de dierenarts ga. Bedankt dat je me geholpen hebt! Dat was erg aardig van je. Hopelijk is er niks ergs met mijn poot aan de hand!













** Lees de zinnen en teken de weg.

1. Hallo daar! Mijn naam is Loekie de leeuw! Ik ga vandaag langs heel veel dieren hollen. Doe je met me mee? Het begin is bij start.
2. Dit dier heeft veel streepjes op zijn vacht. Het is de tijger. De tijger is vlug en eet graag vlees. Oo, hij is moe, zie je die geeuw? Slaap fijn tijger, wij gaan door! We gaan een vakje naar onder en dan een vakje naar rechts.
3. We gaan vlug nog een vakje naar rechts. Zie je de toekan onder ons? Hij vliegt lekker in de lucht. Zelfs als het stormt. Hij is niet bang.
4. Maar waar ik wel een beetje bang voor ben is de slang. Hij is zo lang en groen. En hij sist, hoor je dat? We gaan snel een vakje naar onder.
5. Daar vliegt vlinder. Met mooie kleurtjes op haar vleugel. Wat is ze mooi. Ze vliegt een vakje naar onder, ga je mee? Trek een lijntje!
6. Als we een vakje naar rechts gaan, dan zie je de vissen. Ze vormen een groep. Dat noem je een school. Ze zwemmen lekker rond. Oo, het wordt al laat, vlug een vakje naar onder.
7. Wie is dat groene beest met die gekke pootjes? Dat is kikker! Kwaak, kwaaaaaak. Hoor je dat? Kikker zegt hallo! Nog een vakje naar rechts en dan zijn we bij het eind. Daar zijn de ratten. Dit zijn geen muizen. Dat kun je zien aan de lange staarten.
8. Wat was het fijn met jou! Nu heb je alle dieren gezien. Tot snel!

start



Maak de juiste verkleinwoorden.
Knip en plak de plaatjes op het juiste blad!



-tje








-je



-pje



Lees het woord, kijk naar de kleur en zet een cirkel met dezelfde kleur om het juiste dier!



kikker

koetje

hamster

tijger

leeuw

paard

kuiken

slang

poesje

vlinder

inktvis

visje

aapje

toekan

schildpad

nijlpaard

spin

haan

eend

schaapje

Kraak de code!

1. welke
witte
wilde
halve
warme
gekke

2. vliegveld
diersoort
fruitvlieg
brilslang
glimlach
trekpaard

3. land
goud
taart
zocht
vindt
brand

4. prijs
begrijp
jij
wij
ijsje
wijst

5. geurt
zeurt
peuk
leuk
deuk
breuk

6. losse
harde
akker
blinde
halte
alle

7. honden
dieren
wormen
kikker
wokken
varken

8. reis
prei
klei
trein
klein
zeilboot

9. wenkt
denkt
schenkt
ren
en
went

10. groot
groef
grijs
grauw
grond
graast

11. zaagt
zingt
zijn
zeurt
zooi
zout

12. graaf
paf
staf
gaaf
grof
woef

Lees alle woorden. Zoek het woord met de juiste kleur en schrijf het op in het vakje. Welke zin lees je?

1

2

3

4

5

6

7

8


9

10

11

12

Trek een lijntje van een woord naar het juiste plaatje!



ratten


katten



honden

kikker

slangen



vissen

vlinder

schaapje



tijgers



blaadje

schaapje



paarden

kuikentje



varkens

eenden

bloempje

schaapje



Lijn 3



Thema 10

Dieren.



-ieuw -eeuw -uw

kieuw

meeuw

ruw

nieuw

schreeuw

duw

geeuw

luw

sneeuw

uw

De sneeuw.



Wat hoor ik daar in de lucht?

Er vliegt een meeuw.

Die meeuw is echt niet stil, hij schreeuwt!

Hoor maar...

En wat valt daar uit de lucht? Sneeuw!

Wat een pret!

Ik ben dol op sneeuw.

Vooral die verse nieuwe sneeuw.

Ik schreeuw naar mijn broer.


Kom, het sneeuwt!

Mijn broer en ik gooien met een sneeuwbal.

Pas op! Het gaat er ruw aan toe.

Mijn broer geeft mij een duw.

Daar val ik, pof... in de sneeuw!



ratten-knikker-alle

ratten

winnen

alle

matten

kinnen

malle

mappen

knikken

maller

snappen

knikker

mallen

Diersoort.

Er zijn heel veel soorten dieren.

Zoveel, dat ik ze niet eens kan zeggen.

Ik werk in de dierentuin.

Ik heb een klapper met een lijst.

Op de lijst staan heel veel dieren, ik moet ze echt wel kennen.

Elke dag loop ik langs de hokken en zeg ik hardop welk dier ik zie.

Ik zie dan ratten, slakken, mollen, honden, wormen, vlinders, herten, mussen en noem maar op.

Dan zet ik een kruisje op mijn lijstje.

Dan weet ik welk dier ik heb gezien.

Wat zijn dieren toch mooi om te zien.

Ik ben dol op dieren, daarom werk ik ook in de dierentuin.

Elke dag geniet ik.

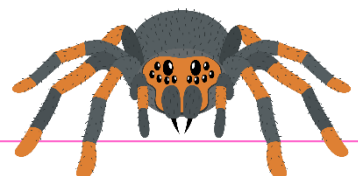

Dan zie ik een vlinder op een bloemblad zitten.

Of een spin vangt een bromvlieg in zijn web.

Het is echt heel erg mooi om te zien.

Ik zal nooit uit de dierentuin stappen.

Dan zal ik alle dieren moeten missen!



lees je mee? **

fraai

zwaai

kooi

groeit

kraai

waai

mooi

gloeit

kraait

saai

maai

loeit

draait

Saar

draai

laat

kunst

struik

liefst

gunst

stram

lief

gonst

stroom

dief

gons

stoom

dof



mouw

kies

schuw

meeuw

kieuw

ruw

leeuw

nieuw

duw

schreeuw

niet

dun

ziezo

welja

opstaan

zo

welnee

opeen

Bo

wel

een

boe

spel


speen



nu alles door elkaar! **

kieuw	voorrang	keelpijn	schreeuw
fietst	sneeuw	nieuws	grauw
hoezo	werpt	plekje	strik
kaarsjes	spreeuw	stomp	duwt

blauw	spring	servet
welja	straal	servies
verfpot	karwei	peuk
griepje	onding	karton



hoest	roei	mouw
hierna	duw	haai
hoef	gauw	zo
ziek	mooi	sta

meeuw	liefst	worst
nieuw	kunst	schuw
schuw	durf	mouw
erts	struik	griet



De leeuw die schuw was.

Er was eens een leeuw. De leeuw was erg schuw.
Hij durfde niets. Zelfs een geeuw was al teveel.
Op een dag moest de leeuw toch echt op zoek gaan naar
een prooi.

Hij stapt uit zijn hol. Zijn hart bonst in zijn keel.

Hij was zo bang!

Maar in de lucht vloog een meeuw.

De meeuw vloog op de leeuw af.

De leeuw dook weg, zo ver als hij kon.

Maar de meeuw riep: 'ik heb nieuws leeuw!'

De leeuw keek omhoog.

Dat is fraai, een meeuw met nieuws!

'Spring met me mee leeuw,' zei de meeuw.

De leeuw dacht na. Hij besloot om mee te gaan.

Ze kwamen aan bij een baai. Een mooie baai bij de zee.

De meeuw zei: 'kijk die vis eens met die kieuw,
die zwemt mooi.'

'Geniet eens leeuw!' en de meeuw straalde.

Het hart van de meeuw bonste in zijn lijf.

Hij voelde zich zo fijn.

Langzaam keek de leeuw eens goed.

Dit was echt heel mooi wat hij nu zag.

Waarom was hij bang? Zijn wang gloeide.

Ook de leeuw voelde in zijn hart. Het bonst op en neer.


Hij wist niet dat hij zich zo goed kon voelen.

De leeuw en de meeuw gaan vanaf nu elke dag naar de
baai.

Vanaf de kant kijken ze naar de vis met de kieuw en de
haai in de zee. De leeuw slaakt een geeuw.

Hij voelt zich goed. Hij is nu niet schuw meer.

Elke dag voelt hij zich fijn. Wat een nieuws!



In de dierentuin.



Trrrrrinnnggg... de wekker gaat! Fleur wordt wakker.

Vandaag is een toffe dag,

want Fleur gaat met oma naar de dierentuin.

Na heel lang wachten is het dan zover!

Fleur heeft al een lijstje gemaakt.

Daarop staan alle dieren die ze wil zien.

Ze wil de meeuwen, de zeehonden, de vlinders, de spinnen, de varkens, de leeuwen en nog veel meer beesten bekijken.

Ze stappen in de auto en gaan op pad.

In de verte ziet Fleur de dierentuin al.

Oma betaalt het geld, dan gaan ze naar binnen.

Bij de hekken van hout ziet Fleur de eerste dieren.

Door een kleine gang in het zand, rennen de ratten in het rond.

Er staan allemaal mensen bij te klappen.

De ratten zijn zo snel! Fleur wil graag naar de leeuwen.

Die hebben van die mooie koppen.

Fleur ziet dat een leeuw een duw geeft aan de leeuw naast hem.



Dan vliegen er opeens mussen door de lucht.

De leeuw slaat met zijn klauw naar de mussen, maar mist!

Een stukje verder is een boerderij.

Daar rennen de kippen in het rond.

Ze pikken met hun bekken op de grond.

Fleur heeft trek in haar buik,

dus gaan ze zitten om wat te eten.



Na het eten, sloffen oma en Fleur nog langs de hokken van de paarden, tijgers, wolven en zien ze nog een ijsbeer, het

jachtluipaard en een schildpad die aan het zwemmen is.

Naast het schildpad zwemmen vissen met kieuwen.

Wat bestaan er toch veel diersoorten. Fleur is echt heel blij.

Ze vindt de dierentuin het leukste uitje dat er is.

Ze bedankt oma voor de fijne dag en slaakt een geeuw.

Oef wat is ze moe!

Ze gaat vlug naar bed en denkt nog een keer aan al die mooie dieren.



Vragen bij de tekst: in de dierentuin.

1. Gaat Fleur met haar mam naar de dierentuin?

ja

nee

2. Heeft Fleur een lijstje gemaakt?

ja

nee

3. Rennen de ratten door een gang?

ja

nee

4. De leeuw slaat met zijn klauw door de lucht en raakt een meeuw.

ja

nee

5. Fleur ziet een ijsbeer.

ja

nee

6. Vindt Fleur de dierentuin het leukste uitje dat er is?

ja


nee

7. Fleur is niet zo moe als ze naar huis gaat.

ja

nee

Welke dieren heeft Fleur gezien?



Kun jij de naam van de dieren lezen?

Vissen

Varkens

Leeuwen

Tijgers

Paarden

Vlinders

Ratten

Kikkers

Kippen




Lijn 3



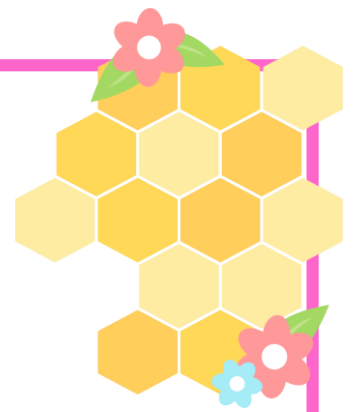
Thema 10 ***

Dieren.





-ing



leiding

botsing

woning

lading

boring

honing

landing

storing

koning

schutting

poging

kroning

Honing van de bij.

Bijen helpen ons bij de voortplanting van bloemen en planten. Bijen halen nectar uit bloemen en hier maken ze honing van. Als ze de nectar uit de bloem halen, blijven er kleine korreltjes op de bij plakken. Die korrels heten stuifmeel. Als de bijen naar de volgende bloem vliegen, valt het stuifmeel in de andere bloem. Dit heet bestuiving. Als het stuifmeel in de bloem of plant blijft plakken, dan wordt het bevrucht. Bevruchting leidt tot de vorming van vruchten en zaden. De bij verricht dus heel belangrijk werk!

Als de bij de nectar heeft opgezogen, dan neemt het de nectar mee naar de bijenkorf. Daar zuigt en kauwt de bij op de nectar. Dan spuit de bij de honing in de honingraten. Dat zijn die vakjes die je ziet bij een korf. Met hun vleugels wapperen ze de honing droog. Dan blijft er een stroop over, dat is de honing. Wist je dat een bijenkorf ruim drie kilo honing per dag kan opleveren?

me- je- te-

mezelf

jezelf

tekeer

meteen

terug

meneer

teveel

Mevrouw en meneer teveel.

Heb jij al gehoord van mevrouw en meneer teveel?

Bij deze mensen is altijd alles teveel.

Teveel gedoe.

Teveel kabaal.

Teveel gevaar.

Teveel paniek.

Van alles veel te veel.

Ze kibbelen ook altijd over alles.

Mevrouw teveel wil altijd citroen in haar thee.

Ze vindt de citroen heerlijk. Maar dan doet meneer

teveel net een beetje teveel citroen in haar thee.

En dan begint mevrouw teveel weer te klagen.

Of meneer teveel begint moppen te vertellen aan

mevrouw teveel. Als hij eenmaal op dreef is, dan kan hij

niet meer stoppen. Hij vertelt dan veel te veel moppen.

Mevrouw teveel kan daar absoluut niet tegen!

Je kunt je dus voorstellen hoe het er elke dag bij deze

mensen aan toe gaat. Teveel gedoe, teveel kabaal, teveel

gevaar en teveel paniek...

Tweeklankgroepen en drie medeklinkers.



stralen

strelen

streken

spreken

stranden

straffen

strakke

strippen

Straf.

Vandaag voel ik me niet zo fijn. Ik voel me ook een beetje schuldig. Weet je hoe dat komt? Omdat ik iets heb gedaan wat niet mocht.

Als kind doe je soms toch wel wat stoute dingen? Dan denk je niet altijd meteen goed na. En nu heb ik een van mijn streken uitgehaald. Oeps...

Mijn vader en moeder willen daarom een hartig woordje met mij spreken. Ik denk dat ik nu wel meer straffen krijg. Dat het niet bij een straf blijft.

Ik heb namelijk alle bloemetjes uit de tuin van de buurman geplukt. Ik vond ze zo mooi, dat ik ze allemaal wilde hebben. Toen dacht ik niet goed na, en heb ik alle bloempjes geplukt. Met mijn bosje bloemen in mijn hand stond ik te stralen, zo gelukkig was ik!

Maar daar dachten mijn ouders anders over.

Ze werden erg boos en zijn mijn streken helemaal zat.

En daarom willen ze vandaag met mij spreken.

Over hoe ik het anders ga doen. Dat ik stop met mijn streken. Ik weet dat het niet mag, maar ik vind het zo moeilijk om te stoppen. Ik ga nu echt mijn best doen, maar ik kan niks beloven...

Langere verkleinwoorden.

spookdiertje
bosmiertje
waakhondje
schoothondje
kleedhokje
spitsmuisje
bloempotje
fruitvliegje

bromvliegje
bromfietsje
walvisje
kaasschaafje
steekmugje
strafwerkje
vliegtuigje
bloempotje

Er bestaan heel erg veel verkleinwoorden.

Bijna alle woorden kun je verkleinen.

Neem nou het woord vlieg. Daarvan kun je het verkleinwoord vliegje maken. Maar van vlieg, kun je ook een samengesteld woord maken. Bijvoorbeeld vliegtuig. En dat woord kun je weer verkleinen. Dan wordt het vliegtuigje. Grappig wat je met woorden kunt doen! Kun jij de onderstaande woorden verkleinen?

Bakfiets.
Hangmat.
Ligstoel.
Tuintafel.
Schutting.
Zwemband.



En? Is het gelukt? Spelen met woorden is het leukste dat er is!

Lange samengestelde woorden.

slagroomsput

voetbaltas

voetbalschoen

melkveestal

melkveeboer



eenoogkreeft

vieroogvis

langpootmug

vliegdekschip

dikbilkoe

Vreemde diersoorten.

Heb jij wel eens gehoord van de **dikbilkoe**? Zou deze koe hele dikke billen hebben? En wat dacht je van de **vieroogvis**? Ik stel me een vis met vier ogen voor, maar klopt dat ook? Net zoals de **eenoogkreeft**. Ik neem aan dat deze kreeft maar over een oog beschikt. Dat lijkt me lastig kijken!

Natuurlijk zijn er ook veel diersoorten die we wel goed kennen. Zoals de **bromvlieg**, de **schoothond**, de **langpootmug** en het **bosmiertje**. Heb je er wel eens over nagedacht hoeveel dieren er eigenlijk bestaan? Ik vraag me af of iemand dat ooit heeft uitgezocht. Het zullen er best veel zijn, denk je niet?

Kun jij misschien een nieuwe **diersoort** bedenken? Als je diersoorten met elkaar mengt, dan krijg je zomaar nieuwe soorten. Je kunt het zo gek niet bedenken! Ik ben heel erg benieuwd welke **diersoort** jij gaat bedenken. Vertel het maar eens aan je juf of meester. Ze gaan waarschijnlijk erg hard lachen!



i als ie

sigaar

idee

citroen

gitaar

idool

limoen

pilaar

pistool

libel

De libel.

Heb je ooit in het echt een libel zien vliegen?

Dat is echt een prachtig beestje.

De libel kan niet steken of bijten. Ze hebben wel kaken waarmee ze andere kleine diertjes kunnen opeten.

De kaken zijn te zwak om door de huid van de mens te kunnen bijten.

Een libel leeft niet zo lang. Ze kunnen ongeveer twee maanden overleven. Als het warm weer is, dan leven ze nog iets langer.

De libel heeft een mooi figuur. De libel heeft een breed achterlijf en de achtervleugels zijn breder dan zijn voorvleugels. Ze zijn lang en hebben grote ogen op hun kop.

Aan de oever zie je soms een grote rietplant staan. In die rietplant groeit een sigaar. Geen echte sigaar die je kunt roken, maar zo noemen ze de bloemen die in het riet groeien. Ze krijgen deze naam omdat ze bruin zijn en de vorm van een sigaar hebben. Als je goed om je heen kijkt, dan zie je op die sigaar heel vaak een libel zitten. Daar kunnen ze even heerlijk uitrusten om vervolgens verder te vliegen. Dus als je aan de wandel bent en je ziet een sigaar, kijk dan eens goed of je ook een libel ziet zitten!

lees je mee? ***

leiding

schutting

butsen

woning

lading

schatting

botsen

koning

landing

schattig

botsing

kroning

landen

kattig

boring

konijn

zelf

gebouw

gezicht

jezelf

bouw

gezin

mezelf

dicht

verzin

mevrouw

gedicht

verzuip



steen

tekeer

gezag

teen

terug

gedrag

meteen

gedoe

bedrag

meneer

gedag

bedrieg

sigaar

idee

kajuit

gitaar

idool

kapot

pilaar

pistool

katoen

gebaar

figuur


citroen



nu alles door elkaar! ***

kleding	jezelf	kapot	zestig
ketting	mevrouw	paniek	stevig
poging	gedrag	konijn	veilig
koning	mezelf	tralie	aardig

strakke	figuur	kleedhokje
grommen	idee	spitsmuisje
strikken	citroen	bloempotje
drukken	rivier	fruitvliegje



diertje	visje	idool
bosmier	matras	geval
groot	sinas	pilaar
vliegje	libel	fietsje

koning	tekeer	kabaal
honing	terug	tanden
stralen	dicht	handel
boeket	loket	spreken





Hutjes op de stranden.

Als mensen graag even bij willen komen, boeken ze een vakantie via het internet. Ze stappen in het vliegtuig met het idee dat ze een heerlijke vakantie gaan vieren. Wanneer de landing van het vliegtuig wordt ingezet, voelen ze zich heerlijk ontspannen. Een vakantie is de kroning op het harde werken van het hele jaar. Nu is het eindelijk tijd om even tot rust te komen.

In verre landen, zie je vaak hutjes op de stranden. Deze hutjes kun je huren, zodat je daar kunt genieten van een fijne dag op het strand. De zonnestralen en de blauwe zee maken het helemaal af. Op de stranden lopen vaak mensen met een gitaar. Die zingen liedjes voor de mensen bij de hutjes. Veel mensen vinden dit erg leuk en stralen ervan. Vaak is het een meneer of mevrouw die woont in het land waar de mensen op vakantie zijn. Ze verdienen zo een centje bij.

Als je op het strand ligt, zijn er ook vaak mensen die met een dienblad langs de hutjes lopen. Ze verkopen bijvoorbeeld lekkere sapjes met citroen en sinas. Op een hete dag, is dit een heerlijk verkoelend drankje. De mensen kopen dit dus maar al te graag! Na een lange dag op het strand, waarbij de mensen hebben genoten van een drankje, de zon en de zee, gaan ze terug naar hun vakantiewoning. Daar gaan ze lekker onder de douche, even al het zand van zich afspoelen. Ze voelen zich daarna heerlijk fris. Meteen daarna trekken ze schone kleding aan en lopen ze naar het restaurant. Daar genieten ze van lekker eten, drinken en muziek. Er is een mevrouw die aan het dansen is op de muziek van een meneer met een gitaar. De mensen stralen, lachen, spreken en genieten. Dit is echt vakantie!

Tijdens het eten, is er ook een voorstelling. De voorstelling gaat over een piraat met een sigaar en een pistool. Hij vaart over de woeste zee en maakt allerlei avonturen mee. Wat een geweldige show! Aan het eind van de vakantie maken de mensen zich op om weer naar huis te gaan. Ze pakken hun koffer in en gaan terug naar het vliegveld. Als ze thuiskomen gaan ze weer over tot de orde van de dag.

Werk aan de winkel!



Vragen bij de tekst: hutjes op de stranden.

1. Mensen gaan op vakantie om te ontspannen.

ja nee

2. Kun je op de stranden een hutje huren?

ja nee

3. De verkopers verkopen sapjes met limoen en sinas.

ja nee

4. Na een dag op het strand, gaan de mensen graag in bad.

ja nee

5. In het restaurant speelt een meneer muziek op een gitaar.

ja nee

6. De voorstelling gaat over een piraat met een kanon.


ja nee

Wat kopen de mensen die op het strand liggen graag?

Waardoor voelen de mensen zich op vakantie ontspannen?

Wat doen de mensen wanneer de vakantie bijna voorbij is?

Schrijf een verhaal waarin zoveel mogelijk woorden uit de rijtjes in voorkomen! **



meeuw
pauw
hokken
lekker

varken
wormen
appel
trekker


fruit
werken
slakken
kikker

Blank writing area with a grey shaded line for the middle row.


Blank writing area with a grey shaded line for the middle row.

Blank writing area with a grey shaded line for the middle row.

Blank writing area with a grey shaded line for the middle row.



A large writing area enclosed in a pink border, consisting of six horizontal rows. Each row is divided into three sections: a top white section, a middle light gray section, and a bottom white section, providing a guide for letter height and placement.



Schrijf een verhaal waarin zoveel mogelijk woorden uit de rijtjes in voorkomen! ***



honing
konijn
schutting
bijtjes

krokus
natuur
diertje
kapot

hondje
hokken
bloemperk
mieren

Blank writing area with three horizontal lines: a top white line, a middle grey line, and a bottom white line.

Blank writing area with three horizontal lines: a top white line, a middle grey line, and a bottom white line.

Blank writing area with three horizontal lines: a top white line, a middle grey line, and a bottom white line.

Blank writing area with three horizontal lines: a top white line, a middle grey line, and a bottom white line.



Handwriting practice line 1: A white top line, a grey middle line, and a white bottom line.

Handwriting practice line 2: A white top line, a grey middle line, and a white bottom line.

Handwriting practice line 3: A white top line, a grey middle line, and a white bottom line.


Handwriting practice line 4: A white top line, a grey middle line, and a white bottom line.

Handwriting practice line 5: A white top line, a grey middle line, and a white bottom line.

Handwriting practice line 6: A white top line, a grey middle line, and a white bottom line.



Schrijf een verhaal bij de volgende plaatjes:



Blank writing area with three horizontal lines: a top white line, a middle grey line, and a bottom white line.

Blank writing area with three horizontal lines: a top white line, a middle grey line, and a bottom white line.

Blank writing area with three horizontal lines: a top white line, a middle grey line, and a bottom white line.


Blank writing area with three horizontal lines: a top white line, a middle grey line, and a bottom white line.

Blank writing area with three horizontal lines: a top white line, a middle grey line, and a bottom white line.


Bedenk je eigen diersoort. Het moet een dier zijn dat nog niet bestaat! Teken eerst je dier en geef het een naam. Daarna schrijf je een verhaal over jouw dier.

Spelletjes voor spelling

Lijn 3: thema 10



De giraf eet de blaadjes van de boom.
Kun jij woorden maken met de letters?



Zoek de letters en maak een woord!

--	--	--

--	--	--

--	--	--

--	--	--

--	--	--

Zoek de letters en maak een woord!

--	--	--	--

--	--	--	--

--	--	--	--

--	--	--	--

--	--	--	--

Kraak de code om de woorden te ontdekken!



ng



ie



p



i



w




u




aai



b



d



ooi



a



r



nk



k



s



e



n



oei



au



t



eu



ei



z




g




ui


Kraak de code om de woorden te ontdekken!




Blank writing area with a grey horizontal bar in the middle.




Blank writing area with a grey horizontal bar in the middle.



Blank writing area with a grey horizontal bar in the middle.




Blank writing area with a grey horizontal bar in the middle.





Blank writing area with a grey horizontal bar in the middle.

Kraak de code om de woorden te ontdekken!











Kraak de code om de woorden te ontdekken!



ng



ie



p



i



w




u




aai



b



d



ooi



a



r



nk



k



s



e



n



oei



au



t



eu



ei



z



g




ui


Kraak de code om de woorden te ontdekken!




Blank writing area with three horizontal lines: a top white line, a middle grey line, and a bottom white line.




Blank writing area with three horizontal lines: a top white line, a middle grey line, and a bottom white line.



Blank writing area with three horizontal lines: a top white line, a middle grey line, and a bottom white line.





Blank writing area with three horizontal lines: a top white line, a middle grey line, and a bottom white line.



Blank writing area with three horizontal lines: a top white line, a middle grey line, and a bottom white line.


Kraak de code om de woorden te ontdekken!



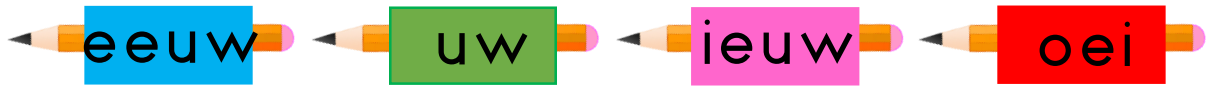








Geef de woorden met dezelfde klanken
de juiste kleur en schrijf ze op!




leeuw	schroei	meeuw	sproei
ruw	foei	duw	nieuws
nieuw	kieuw	geeuw	duwt

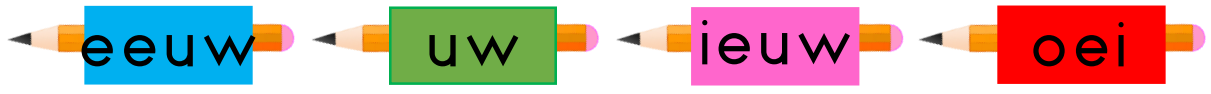
eeuw

uw





Geef de woorden met dezelfde klanken
de juiste kleur en schrijf ze op!






ieuw


oei




Rol de dobbelsteen, lees het rijtje met woorden en schrijf een van de woorden uit het rijtje op. Kleur dit vakje in. Krijg jij het hele veld vol?



band	zand	land	goud	hoofd	hemd
kreng	breng	spring	zingt	kring	wring
lucht	zucht	wacht	zacht	dacht	dicht
fraai	baai	draai	waai	kooi	zooi
roei	boei	doei	foei	loei	roeit
tong	rand	richt	klooi	prooi	zucht





Rol met de dobbelsteen.

Lees het hele rijtje.

Kies een woord uit het rijtje en kleur het vakje in.



Schrijf het woord bij de juiste categorie.

-aai -ooi

zingwoord

luchtwoord




langermaak
woord






Rol met de dobbelsteen.

Kijk welke kleur bij het aantal ogen hoort.
Zoek de woorden met hetzelfde getal, lees het
woord en kleur deze met de juiste kleur in!



1. band	4. zand	3. land	4. goud	1. hoofd	2. hemd
5. krenng	2. breng	5. spring	3. zingt	4. kring	6. wring
2. lucht	5. zucht	1. wacht	5. zacht	2. dacht	5. dicht
4. fraai	3. baai	4. draai	6. waai	6. kooi	1. zooi
1. roei	6. boei	2. doei	6. foei	3. loei	6. roeit
3. tong	1. rand	3. richt	2. klooi	5. prooi	4. zucht





Schrijf de woorden in de juiste kolom!


zingwoord	speciaal hakwoord

zingt
lang
arm
melk
bang

park
berk
sterk
meng
kring

sterk
werk
wring
stang
tong

zang
dolk
wang
nerf
kerk



Schrijf de woorden in de juiste kolom!



plankwoord	langermaakwoord

plank

dunkt

tand

klinkt

denk

wenkt

baard

dank

mand

schenkt

bed

strand

rond

hond

zink

hand

hoed

wond

stank

blink





Schrijf de woorden in de juiste kolom!

luchtwoord	-aai -ooi -oei

recht

kooi

boei

klooi

zaai

kracht

doei

baai

fraai

kocht

bracht

zucht

wacht

prooi

vlecht

hecht

lucht

saai

kraai

licht



Schrijf de woorden in de juiste kolom!



au	ou

saus
kauw
mouw
klauw
rauw

























kou
touw
hout
stout
lauw

dauw
Paul
fout
zout
pauw

























blauw
gauw
Wout
vouw
jouw



Zoek en kleur de woorden in de bloemen!



Zoek en kleur de woorden in de bloemen!



De kameleon kan in allerlei kleuren veranderen!
Lees een woord, kijk naar de categorie en kleur het
woord met de juiste kleur in.



luchtwoord

zingwoord


-aai
-ooi
-oei

plankwoord

langermaak-
woord

hakwoord

De kameleon kan in allerlei kleuren veranderen!
Lees een woord, kijk naar de categorie en kleur het
woord met de juiste kleur in.



boei

spring

specht

tand

draai

brengt

strand

plicht

jurk

groeit

hond

haai

klink

kooi

drank

drang

bloeit

kerk

hinkt

ring

bang

hand

wring

wacht

pink

tooi

wenkt

Dieren – loopdictee **

**



1

recht

**



2

plicht

Dieren – loopdictee **


**



3

roeit

**



4

boei

Dieren – loopdictee **

**

5



vecht

**

6



groei

Dieren – loopdictee **

**

7



hecht

**

8




bloeit

Dieren – loopdictee **

**


9



gracht

**

10



zacht

Dieren – loopdictee **

**



||

loeit

**



||2

doei

Dieren loopdictee **

1. Loop naar een woord.
2. Lees het woord.
3. Loop naar je tafel.
4. Schrijf het woord op!

1.	2.
3.	4.
5.	6.
7.	8.
9.	10.
11.	12.