


Rupsje Nooitgenoeg

Bingo spelbord met vlinders



Rupsje Nooitgenoeg > bingo spelbord met vlinders | Bedankt voor het downloaden!


Copyright © 2021 JufShanna (JufShanna.nl)



Alle rechten voorbehouden. Niets uit deze uitgave mag worden vermenigvuldigd en/of openbaar gemaakt worden door middel van druk, fotokopie, microfilm, publicatie op internet, of op welke wijze dan ook zonder voorafgaande toestemming van de auteur/uitgever.



start



sla 1 beurt over




Speler 1

1	5	9
8	6	7
4	2	3

Speler 2

1	5	9
8	6	7
4	2	3



Benodigdheden



dobbelsteen



2 pionnen



18 fiches | beide spelers hebben elk 9 nodig

Spelregels

Dit bingospel wordt gespeeld door 2 spelers. Het spelbord heeft in het midden twee bingokaarten, voor speler 1 en speler 2. Deze bingokaarten zijn precies hetzelfde.

Beide spelers zetten hun pion op het startvlak. Ze kiezen samen wie speler 1 is en wie speler 2 en bepalen hiermee ook hun bingokaart. Ze gooien om beurten met de dobbelsteen en lopen op het spelbord net zoveel stappen als het aantal gegooide ogen op de dobbelsteen. Ze bekijken/tellen het aantal stippen op de vlinder en kijken of het bijbehorende getal zich in hun bingokaart bevindt. Als dat zo is, mogen ze daar een fiche op leggen en is de volgende speler aan de beurt.

Is het antwoord in hun bingokaart al bedekt, dan kan er geen fiche gelegd worden en gaat de beurt over naar de andere speler.

Wie als eerste zijn bingokaart vol heeft, is de winnaar.