

Write the room thema Lente

Je verspreidt de bladen of aparte kaartjes in een ruimte naar keuze.

De kinderen krijgen de voorziene antwoordbladen en gaan op zoek naar de bladen of kaartjes.

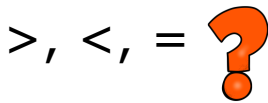
Ze noteren het antwoord bij het passende lentefiguurtje. Je kan hierbij gebruik maken van een schrijfplankje of ze noteren de antwoorden op een plek waar ze kunnen schrijven.




Write the room thema Lente



Los de rekenoefening op.



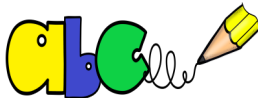
Vul het passende symbool in.



Schrijf de hoofdletter.




Schrijf het woord in schrijffletters.



Schrijf het passende woord bij het plaatje in schrijffletters.



123 ?



$$87 + 3 =$$


> , < , = ?



89...98



i



acht



half...



90

50 ...




Tussen 76 en 78 staat....







half...




Tussen 48 en 50 staat....






half...



44 < ...




89 - 14 =



bruin

abc



123?




$$75 + 15 = \dots$$




plein

123?




123 ?



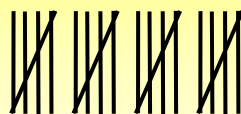
$$100 - 6 = \dots$$

> , < , = ?





76...72

123 ?



Ik heb het niet
warm, maar heel ...






vacht

123?





De helft van
28 is...

123?




123?

123 ?




$$96-6=$$

123 ?



$$80 > \dots$$



p



geheim

lentezoekertjes

naam:



lentezoekertjes

naam:



euro



lentezoekertjes

naam:



euro

