

Write the room thema Lente

Je verspreidt de bladen of aparte kaartjes in een ruimte naar keuze.

De kinderen krijgen de voorziene antwoordbladen en gaan op zoek naar de bladen of kaartjes.

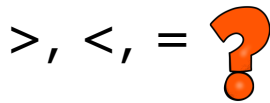
Ze noteren het antwoord bij het passende lentefiguurtje. Je kan hierbij gebruik maken van een schrijfplankje of ze noteren de antwoorden op een plek waar ze kunnen schrijven.




Write the room thema Lente



Los de rekenoefening op.



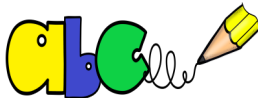
Vul het passende symbool in.



Schrijf de letter in schrijffletters.




Schrijf het woord in schrijffletters.



Schrijf het passende woord bij het plaatje in schrijffletters.



123?



$$7+3=$$


>, <, = ?



12...20




uu




jeuk







abc



123?



$$10 + 5 = \dots$$




plein

123?




123 ?



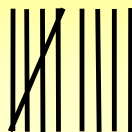
$$10 - 6 = \dots$$

> , < , = ?





19...19

123 ?



Wat is het? Het is
rond, geel en
warm. Het is de...








duur

123?





De helft van
8 is...

123?

123?

123 ?




$$9-6=$$

123 ?



$$20 > \dots$$



f



rau w


lentezoekertjes

naam:



lentezoekertjes

naam:



euro



lentezoekertjes

naam:



euro

