

Write the room thema winter

Je verspreidt de bladen of aparte kaartjes in een ruimte naar keuze.

De kinderen krijgen de voorziene antwoordbladen en gaan op zoek naar de bladen of kaartjes.

Ze noteren het antwoord bij het passende winterfiguurtje. Je kan hierbij gebruik maken van een schrijfplankje of ze noteren de antwoorden op een plek waar ze kunnen schrijven.

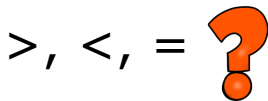
De opdrachten bestaan zowel uit rekenen, lezen als schrijven.




Write the room thema winter



Los de rekenoefening op.



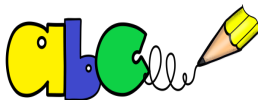
Vul het passende symbool in.




Schrijf de letter in schrijffletters.



Schrijf het woord in schrijffletters.



Schrijf het passende woord bij het plaatje in schrijffletters.



123?



$6 + 2 =$



>, <, = ?



8...10



j



mier



123 ?



9-3



> , < , = ?



9...9




ie



wol





123 ?


123 ?

abc


123 ?

juist na 7
komt....

123 ?




8-3=




123 ?



4, ..., 6



bus



123 ?



juist na 7
komt....



>, <, = ?



7...10



123 ?



tussen 8 en
10 staat...





eu



abc





123 ?



8
5 ?



abc



w



den




123?




7-4=




>, <, = ?





9...4




abc


u



123 ?



9...4




$>$, $<$, $=$?



9...4





winterzoekertjes



naam:





